

مركز البيان للدراسات والتخطيط  
Al-Bayan Center for Studies and Planning



استطلاع للرأي:

# الانتخابات النيابية 2025 (نوايا المشاركة والتصويت)

تشرين الاول / أكتوبر 2025



## الفكرة والسياق (تأطير منهجي):

تم تصميم الدراسة الحالية لشرائح متعددة من المجتمع العراقي من خلال استبانة تكوّنت من أحد عشر سؤالاً رئيساً، وجّهت إلى (3,000) مبحوثاً، تم الوصول إليهم بطريقة عشوائية من خلال دليل الهاتف في قاعدة بيانات المفوضية المستقلة للانتخابات في عموم المحافظات (ومن ضمنها محافظات إقليم كردستان)، بوصفهم ممثلين عن سكان العراق في تلك المحافظات الذين يتجاوز عددهم (46) مليون نسمة، وقد تناسب أفراد العينة على الصعيد الوطني من حيث نسبة السكان في المحافظة إلى نسبة العينة المختارة، مع تفاوتٍ طفيف جداً فرضته المنهجية في بعض المحافظات.

بلغ مجموع الاتصالات نحو (5,110) اتصالاً متنوعاً، جاءت المقابلات المرفوضة بواقع (371)، والخطوط المشغولة بعد اتصالات متكررة أو التي لم يرد عليها بواقع (815)، في حين بلغ مجموع الخطوط المغلقة (910)، أما الاتصالات التي لا تنطبق (الاجانب أو دون سن 18) فقد بلغت (14) اتصالاً، وبهذا جاءت المقابلات المنجزة بواقع (3,000) مقابلة ناجحة، وكما موضح بالجدول أدناه:

نوع الاتصال	مشغول / لم يرد	مغلق	مرفوض	منجز	لا ينطبق	المجموع
المجموع	815	910	371	3,000	14	5,110

شمل الاستطلاع المواطنين بعمر 18 عاماً فأعلى، المسموح لهم قانونياً بالتصويت في المحافظات العراقية الثمانية عشر. وبحسب بيانات مفوضية الانتخابات لسجل الناخبين المحدثين، من الذكور والإناث (وبحسب استجابة المبحوثين عبر الاتصال المباشر)، وزعت على جميع المحافظات المشمولة بالمسح، وبحسب وزن السكان في كل محافظة (وكما موضح في الجدول (1))، إذ تمت المقابلات بشكل مباشر عبر تسعة باحثين عاملين في مركز البيان أحدهم يجيد اللغة الكردية، خمسة باحثين ذكور، وأربعة باحثات إناث، مارسوا العمل من مركز الاتصال، ومن خلال توثيق الاستجابات آنياً عبر الاستمارة الالكترونية المعدة لهذا الغرض، حيث تم ملء الاجابات عبر الأجهزة اللوحية. قسمت بينهم المحافظات بحسب التصنيف المنهجي (320-340) مقابلة ناجحة لكل باحث/ة، وعلى مدار أحد عشر يوماً للمدة من 1/10/2025 ولغاية 11/10/2025.

## جدول (1) يوضح حجم ونسبة العينة في كل محافظة ونسبة السكان فيها تبعاً لتقديرات السكان 2025

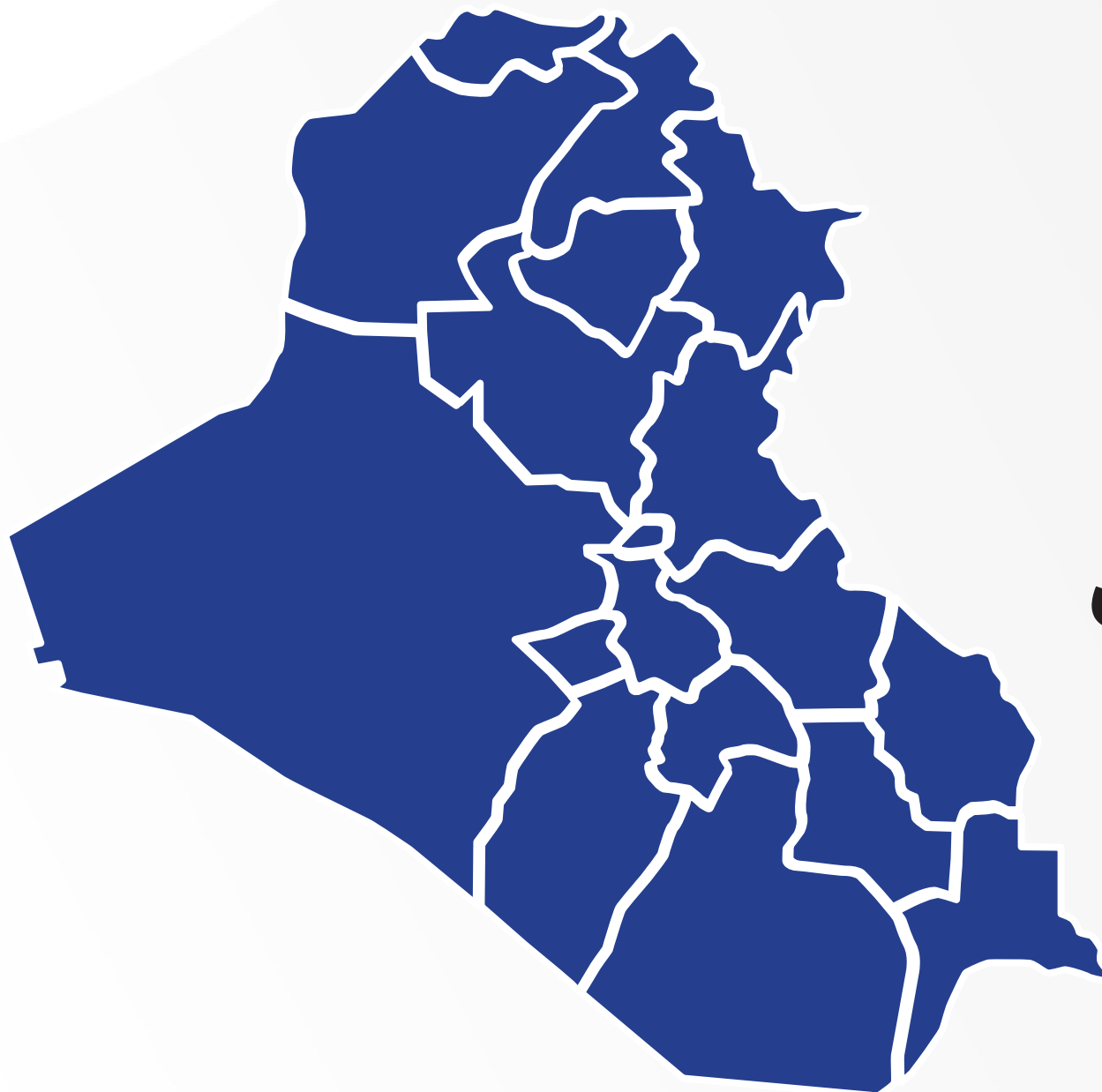
المحافظة	حجم السكان	نسبة السكان	العينة	نسبة العينة
دهوك	1,568,039	3.4	90	3
نينوى	4,519,642	9.8	300	10
السليمانية	2,628,771	5.7	180	6
كركوك	1,936,989	4.2	120	4
أربيل	2,259,821	4.9	150	5
ديالى	1,983,108	4.3	120	4
الانبار	2,121,464	4.6	150	5
بغداد	9,823,303	21.3	660	22
بابل	2,490,415	5.4	150	5
كربلاء	1,475,801	3.2	90	3
واسط	1,660,277	3.6	120	4
صلاح الدين	1,936,989	4.2	120	4
النجف	1,798,633	3.9	120	4
القادسية	1,568,040	3.4	90	3
المثنى	1,014,613	2.2	60	2
ذي قار	2,536,534	5.5	150	5
ميسان	1,337,445	2.9	90	3
البصرة	3,505,028	7.6	240	8
المجموع	46,118,793	100	3000	100

جرى ترجمة الاستبانة إلى اللغة الكردية، فضلاً عن العربية، وتصميم رابطتين إلكترونيين لكل استبانة لضمان الاستجابة في عموم المحافظات المستهدفة. وتضمنت الأسئلة متغيرات الجنس، والفئات العمرية، والمستوى التعليمي، والمحافظات، والقومية، فضلاً عن ستة أسئلة محورية عالجت أهداف الاستطلاع ومحاورة الرئيسة. ويأتي الاستطلاع الحالي للبحث في إطار واقع آراء وتطلعات أفراد المجتمع العراقي بمختلف فئاته وقومياته ومحافظاته المستهدفة، لغرض الكشف عن تقييمات الجمهور المستطلع بشأن الآتي:

- 1- واقع المشاركة في الانتخابات السابقة.
- 2- الرغبة في تكرار انتخاب شخصيات تم التصويت لهم سابقاً.
- 3- نوايا المشاركة والتصويت في الانتخابات القادمة.
- 4- الأحزاب والتحالفات والشخصيات التي ينوون التصويت لصالحها في الانتخابات النيابية القادمة.

ويعتمد الاستطلاع الحالي على المنهج الوصفي التحليلي لعرض الموضوع عن طريق المسح الاجتماعي لعينة من الأفراد وبمختلف التوجهات، ورقعاً جغرافية مختلفة، وثقافات متباينة بنحو يسمح بتعميم النتائج عليهم.

قام بتصميم مشروع الاستطلاع والاستبانة وترميزها، وتدريب الباحثين على الاستبانة، فضلاً عن مراجعة البيانات وتدقيقها، واستخراج الجداول وتصميم الأشكال والتعليق عليها، وصولاً إلى الاستنتاجات والتوصيات، من قبل الدكتور (أحمد قاسم مفتن) الخبير في مركز البيان للدراسات والتخطيط والباحث المتخصص في علم الاجتماع، والتدريسي المحاضر في جامعة بغداد.



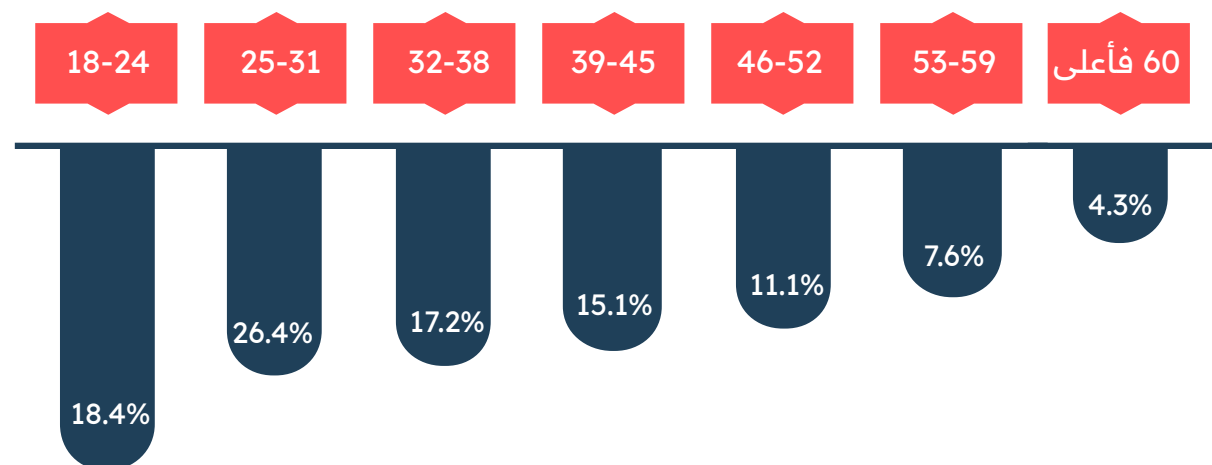

# عموم العراق

عدد المقاعد: 329

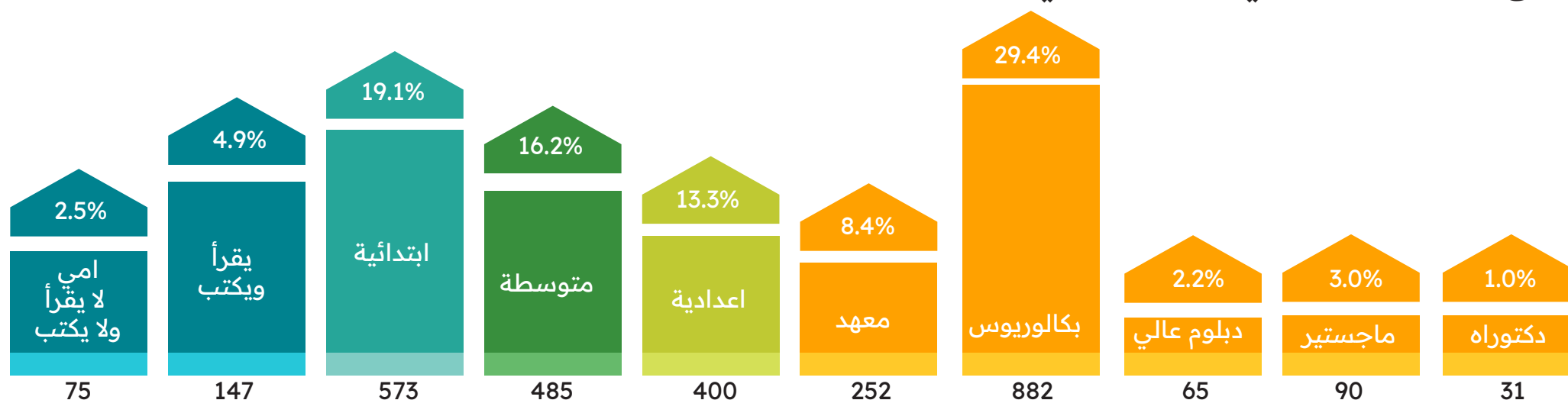
عدد الناخبين: 21,024,066

عدد المبحوثين: 3000

## توزيع الفئات العمرية والجنس للمبحوثين في كافة محافظات العراق



## توزيع المستوى التعليمي للمبحوثين في كافة محافظات العراق



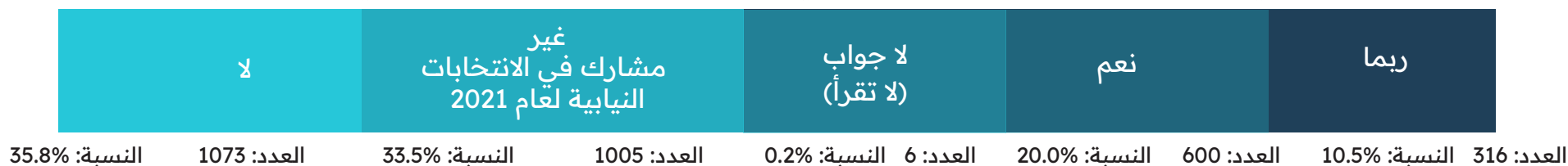
## توزيع القومية للمبحوثين في كافة محافظات العراق

عربي	79.0%
كردي	14.9%
تركمانى	1.6%
كلداني	1.1%
شبيكي	1.0%
سرياني	0.7%
اشوري	0.6%
كردي فيلي	0.4%
ايزيدي	0.4%
ارمني	0.3%


## توزيع اجابات المبحوثين في كافة محافظات العراق بشأن المشاركة في الانتخابات النيابية لعام 2021



## توزيع اجابات المبحوثين في كافة محافظات العراق بشأن نواياهم في التصويت لنفس الشخص أو الجهة التي صوت لها في الانتخابات السابقة



## توزيع اجابات المبحوثين في كافة محافظات العراق بشأن نواياهم في التصويت للمشاركة في الانتخابات النيابية القادمة





الترتيب	العدد	النسبة	أجابات المبحوثين في كافة المحافظات بشأن الشخصيات والأحزاب والتحالفات التي ينوون التصويت لها
1	500	16.7	تحالف أئتلاف الاعمار والتنمية
2	229	7.6	الحزب الديمقراطي الكردستاني
3	209	7.0	حزب تقدم
4	208	6.9	إئتلاف دولة القانون
5	158	5.3	حزب تحالف الصادقون
6	143	4.8	جبهة شعبنا
7	110	3.7	حزب منظمة بدر
8	104	3.5	تحالف قوى الدولة الوطنية
9	78	2.6	تحالف إئتلاف الأساس العراقي
10	70	2.3	تحالف عزم العراق/ عزم
11	53	1.8	تحالف تصميم
12	33	1.1	الحزب الاشتراكي الديمقراطي
13	32	1.1	تحالف أبشر يا عراق
14	27	0.9	تحالف الأنبار هويتنا
15	26	0.9	تحالف واسط الأجل بالخدمات
16	26	0.9	تحالف الحسم الوطني
17	25	0.8	تحالف خدمات
18	25	0.8	حزب أشراقة كانون
19	24	0.8	التحالف العربي في كركوك
20	24	0.8	تحالف صلاح الدين الموحد
21	21	0.7	حزب حركة حقوق
22	21	0.7	حزب مدنيون
23	19	0.6	حزب الجماهير الوطنية
24	17	0.6	تحالف شراكتنا في صلاح الدين
25	16	0.5	حزب اللواء الوطني
26	15	0.5	حزب الاتحاد الوطني الكردستاني
27	14	0.5	حزب الإتحاد الإسلامي الكردستاني
28	13	0.4	تحالف إنقاذ تركمان كركوك
29	13	0.4	تحالف قمم
30	13	0.4	تيار الموقف الوطني



0.9	26	تحالف سيادة الوطني - تشريع	31
0.4	12	تحالف صقورنا	32
0.4	11	جبهة تركمان العراق الموحد	33
0.4	11	حزب العمران	34
0.3	8	تحالف العمق الوطني	35
0.2	7	حزب نينوى لاهلها	36
0.2	6	تحالف القضية الإيزيدية	37
0.3	9	حزب حركة سومريون	38
0.2	6	حزب منقذون	39
0.2	5	تحالف البديل	40
0.2	5	حزب تجمع الفاو زاخو	41
0.1	4	حراك الجيل الجديد	42
0.1	4	التيار الوطني العشائري في العراق	43
0.1	3	حزب العراق للإصلاح	44
0.1	3	حزب الهوية الوطنية	45
0.1	3	حزب حركة إدراك	46
0.1	3	حزب قادمون	47
0.1	2	تحالف دپالى أولاً	48
0.1	2	حزب الانتشار الوطني	49
0.0	1	التحالف المدني الديمقراطي	50
0.0	1	تحالف الحداثة الوطني	51
0.0	1	تحالف الشركاط لاهلها	52
0.0	1	تحالف نينوى أولاً	53
0.0	1	تيار قضيتنا	54
0.0	1	حزب الإيثار العراقي	55
0.0	1	حزب الماكنة	56
0.0	1	حزب ثابتون	57
0.0	1	حزب جماعة العدل الكوردستانية	58
4.1	123	مرشحون أفراد في عدد من المحافظات	59
5.3	158	لم أقرر بعد	60
10.5	314	(لن أنتخب) (لا تقرأ)	61
100	3,000	المجموع	

## اجابات المبحوثين في كافة المحافظات بشأن أبرز ما يأملون بأن تحققه نتائج الانتخابات النيابية القادمة

ت	الاجابات	العدد	النسبة
1	عدم تكرار السياسيين المتواجدين بالسلطة حالياً	941	31.4
2	صعود كبير لشخصيات أو تحالف يمثل أبناء المحافظة	745	24.8
3	(صعود كبير للشخصيات المستقلة والكفوءة وغير المنتمين لجهة (تكنوقراط	653	21.8
4	أن تحافظ الأحزاب الكبيرة على تمثيلها مع تغيير أعضائها بوجوه جديدة	400	13.3
5	أن يبقى الحال على ما هو عليه حالياً	211	7.0
6	صعود كبير لشخصيات أو تحالف يمثل شباب تشرين والتظاهرات	50	1.7
المجموع		3,000	100

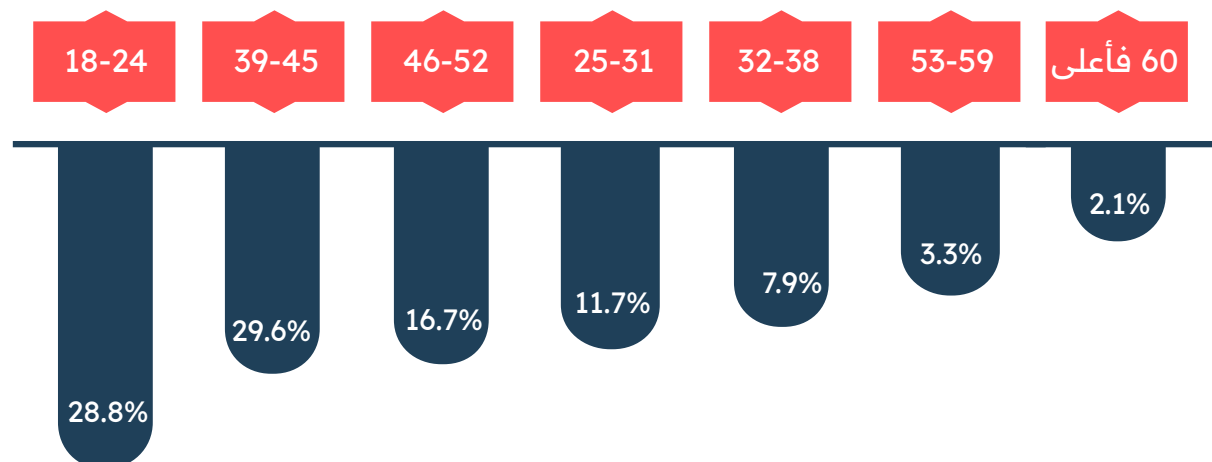


عدد المقاعد: 25

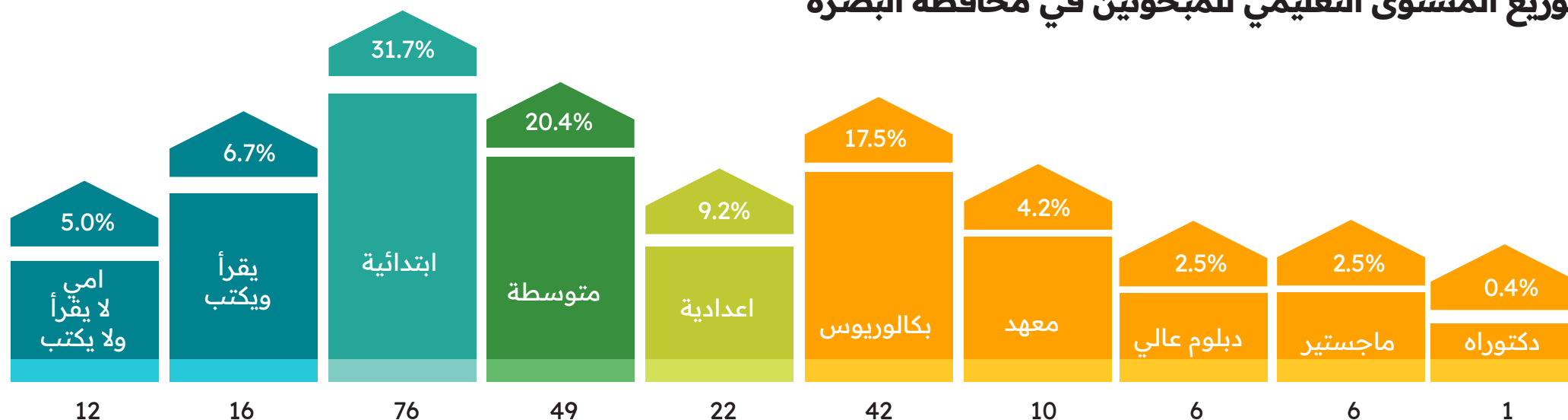
عدد الناخبين: 1,581,434

عدد المبحوثين: 240

## توزيع الفئات العمرية والجنس للمبحوثين في محافظة البصرة



## توزيع المستوى التعليمي للمبحوثين في محافظة البصرة



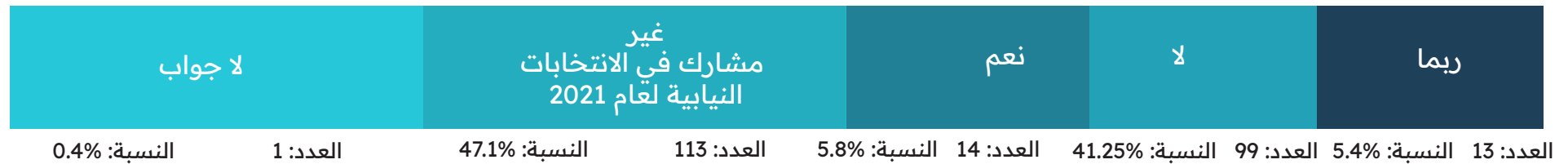
## توزيع القومية للمبحوثين في محافظة البصرة




## توزيع اجابات المبحوثين في محافظة البصرة بشأن المشاركة في الانتخابات النيابية لعام 2021



## توزيع اجابات المبحوثين في محافظة البصرة بشأن نواياهم في التصويت لنفس الشخص أو الجهة التي صوت لها في الانتخابات السابقة



## توزيع اجابات المبحوثين في محافظة البصرة بشأن نواياهم في التصويت للمشاركة في الانتخابات النيابية القادمة



أجابات المبحوثين في محافظة البصرة بشأن الشخصيات والأحزاب والتحالفات التي ينوون التصويت لها		
النسبة	العدد	
22.1	53	لم أقرر بعد
22.1	53	تحالف تصميم بقيادة السيد (أسعد العيداني/ محافظ البصرة) والجهات والشخصيات المتحالفة معه من أبناء المحافظة
17.5	42	(لن أنتخب) (لا تقرراً)
15.0	36	حزب تحالف الصادقون بقيادة الشيخ (قيس الخزعلي) والجهات والشخصيات المتحالفة معه من أبناء المحافظة
8.8	21	تحالف أئتلاف الاعمار والتنمية بقيادة السيد (محمد شياع السوداني) والجهات والشخصيات المتحالفة معه من أبناء المحافظة
6.3	15	إئتلاف دولة القانون بقيادة السيد (نوري المالكي) والجهات والشخصيات المتحالفة معه من أبناء المحافظة
2.5	6	تحالف قوى الدولة الوطنية بقيادة السيد (عمار الحكيم) والجهات والشخصيات المتحالفة معه من أبناء المحافظة
1.7	4	حزب منظمة بدر بقيادة السيد (هادي العامري) والجهات والشخصيات المتحالفة معه من أبناء المحافظة
1.7	4	حزب حركة حقوق بقيادة السيد (حسين كاظم جاسم السواري) والجهات والشخصيات المتحالفة معه من أبناء المحافظة
0.8	2	تحالف أبشر يا عراق بقيادة الشيخ (همام حمودي) والجهات والشخصيات المتحالفة معه من أبناء المحافظة
0.8	2	تحالف إئتلاف الأساس العراقي بقيادة السيد (محسن علي أكبر المندلاوي) والجهات والشخصيات المتحالفة معه من أبناء المحافظة
0.4	1	حزب تجمع الفاو زاخو بقيادة السيد (عامر عبد الجبار) والجهات والشخصيات المتحالفة معه من أبناء المحافظة
100	240	المجموع

## أجابات المبحوثين في محافظة البصرة بشأن أبرز ما يأملون بأن تحققه نتائج الانتخابات النيابية القادمة

ت	الاجابات	العدد	النسبة
1	عدم تكرار السياسيين المتواجدين بالسلطة حالياً	139	57.9
2	صعود كبير لشخصيات أو تحالف يمثل أبناء المحافظة	51	21.3
3	(صعود كبير للشخصيات المستقلة والكفوءة وغير المنتمين لجهة (تكنوقراط	27	11.3
4	أن تحافظ الأحزاب الكبيرة على تمثيلها مع تغيير أعضائها بوجوه جديدة	14	5.8
5	أن يبقى الحال على ما هو عليه حالياً	8	3.3
6	صعود كبير لشخصيات أو تحالف يمثل شباب تشرين والتظاهرات	1	0.4
المجموع		240	100



## نتائج محافظة البصرة:

حصلت أربعة أحزاب وتحالفات سياسية تقليدية رئيسية في محافظة البصرة على تأييد التصويت لصالحها وبواقع (52%) من مجموع وحدات العينة فيها، حلّ أولاً تحالف تصميم بقيادة السيد أسعد العيداني وبنسبة (22%)، تبعه تحالف الصادقون وبنسبة (15%)، ثم تحالف ائتلاف الإعمار والتنمية وبنسبة (9%)، فيما أيد نحو (6%) تحالف دولة القانون، أي أن (52% = 13 مقعداً) من مجموع أصوات ومقاعد المحافظة الـ (25) سيتنافس عليها أربعة تحالفات وأحزاب وعلى النحو الآتي: تحالف تصميم (5-6) مقاعد، تحالف الصادقون (3-4) مقاعد، تحالف الإعمار والتنمية (2-3) مقاعد، تحالف دولة القانون (1-2) مقاعد.

فيما توزع ما يقرب من (10%) من إجابات عينة الدراسة في المحافظة على سبعة أحزاب وتحالفات أخرى، وقد جاءت على النحو الآتي: تحالف قوى الدولة الوطنية بنسبة (2,5%)، ثم حزب منظمة بدر وبنسبة تقرب من (2%)، لحقها حزب حركة حقوق وبنسبة تقرب من (2%)، ثم تحالف أبشريا عراق وبنسبة تقرب من (1%)، ونال خيار ائتلاف الأساس العراقي نسبة تقرب من (1%)، فيما حلّ عاشرًا حزب تجمع الفاو زاخو وبنسبة (0,4%)، تبعه حزب إشراقة كانون وبنسبة (0,4%)، أي يرجح أن تحصل الأحزاب والتحالفات آنفاً على بعض المقاعد بحسب التفاوت بينهم، أو تذهب أصواتهم بعضهم الآخر أدراج الرياح لعدم تخطيهم لعتبة المقعد.

في حين أشار نحو (22%) من مجموع العينة في المحافظة بأنهم لم يقرروا بعد إلى أي من الأحزاب والتحالفات والشخصيات المرشحة سيصوتون. وأكد (18%) من مجموع وحدات العينة في المحافظة بأنهم مقاطعون ولن يشاركوا في الانتخابات البرلمانية القادمة.

نستنتج مما تقدم أن (80-90%) من مقاعد محافظة البصرة سيحصدها القوى والأحزاب والتحالفات التقليدية المشاركة في السلطة حالياً.



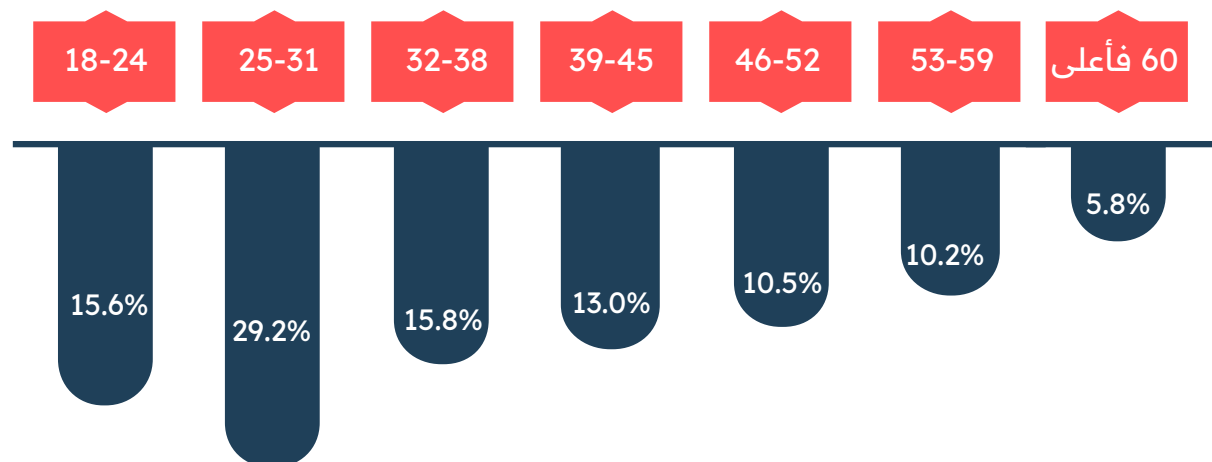
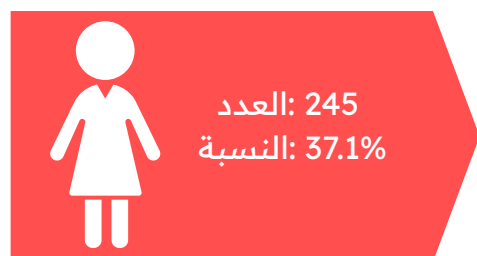
بغداد

عدد المقاعد: 71

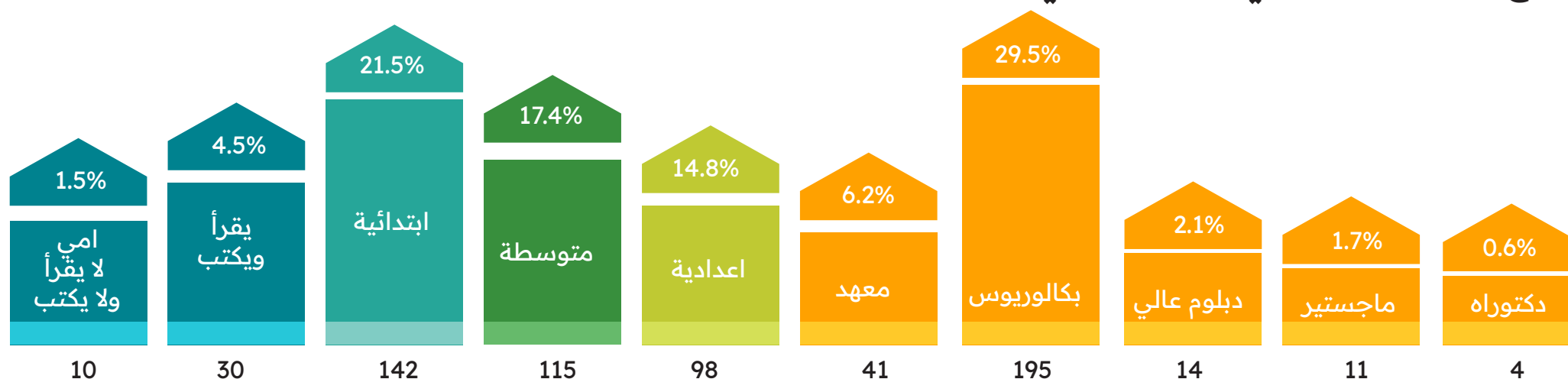
عدد الناخبين: 4,198,607

عدد المبحوثين: 660

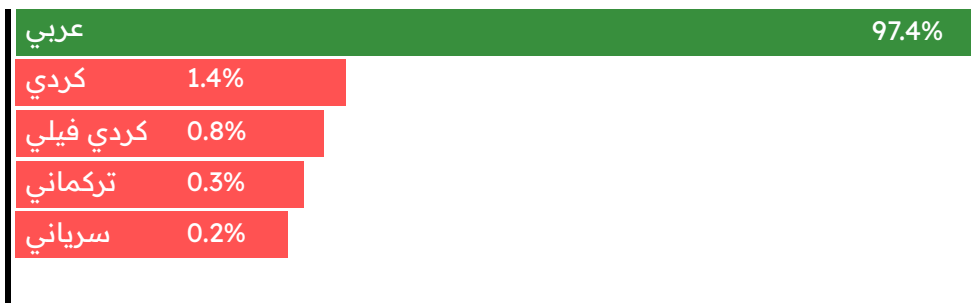
## توزيع الفئات العمرية والجنس للمبحوثين في محافظة بغداد



## توزيع المستوى التعليمي للمبحوثين في محافظة بغداد



## توزيع القومية للمبحوثين في محافظة بغداد




## توزيع اجابات المبحوثين في محافظة بغداد بشأن المشاركة في الانتخابات النيابية لعام 2021



## توزيع اجابات المبحوثين في محافظة بغداد بشأن نواياهم في التصويت لنفس الشخص أو الجهة التي صوت لها في الانتخابات السابقة



## توزيع اجابات المبحوثين في محافظة بغداد بشأن نواياهم في التصويت للمشاركة في الانتخابات النيابية القادمة



ت	أجابات المبحوثين في محافظة بغداد بشأن الشخصيات والأحزاب والتحالفات التي ينوون التصويت لها	العدد	النسبة
1	تحالف أئتلاف الاعمار والتنمية بقيادة السيد (محمد شياح السوداني) والجهات والشخصيات المتحالفة معه من أبناء المحافظة	200	30.3
2	لن أئتخب (لا تقراً)	82	12.4
3	إئتلاف دولة القانون بقيادة السيد (نوري المالكي) والجهات والشخصيات المتحالفة معه من أبناء المحافظة	82	12.4
4	حزب تقدم بقيادة السيد (محمد الحلبوسي) والجهات والشخصيات المتحالفة معه من أبناء المحافظة	63	9.5
5	حزب تحالف الصادقون بقيادة الشيخ (قيس الخزعلي) والجهات والشخصيات المتحالفة معه من أبناء المحافظة	48	7.3
6	تحالف قوى الدولة الوطنية بقيادة السيد (عمار الحكيم) والجهات والشخصيات المتحالفة معه من أبناء المحافظة	33	5.0
7	حزب منظمة بدر بقيادة السيد (هادي العامري) والجهات والشخصيات المتحالفة معه من أبناء المحافظة	29	4.4
8	لم أقرر بعد	25	3.8
9	تحالف إئتلاف الأساس العراقي بقيادة السيد (محسن علي أكبر المندلاوي) والجهات والشخصيات المتحالفة معه من أبناء المحافظة	25	3.8
10	تحالف عزم العراق / عزم بقيادة السيد (مثنى عبد الصمد السامرائي) والجهات والشخصيات المتحالفة معه من أبناء المحافظة	18	2.7
11	تحالف خدمات بقيادة السيد (كاظم عطية المنصوري) والجهات والشخصيات المتحالفة معه من أبناء المحافظة	9	1.4
12	تحالف سيادة الوطني - تشريع بقيادة السيد (خميس الخنجر) والجهات والشخصيات المتحالفة معه من أبناء المحافظة	8	1.2
13	تحالف الحسم الوطني بقيادة السيد (ثابت العباسي) والجهات والشخصيات المتحالفة معه من أبناء المحافظة	6	0.9
14	حزب أشراقة كانون بقيادة السيد (ليث سامي مهدي تقي الموسوي) والجهات والشخصيات المتحالفة معه من أبناء المحافظة	5	0.8
15	تحالف أبشر يا عراق بقيادة الشيخ (همام حمودي) والجهات والشخصيات المتحالفة معه من أبناء المحافظة	5	0.8
16	حزب منقذون بقيادة السيد (محمد توفيق علاوي) والجهات والشخصيات المتحالفة معه من أبناء المحافظة	5	0.8
17	تحالف العمق الوطني بقيادة السيد (خالد عبيد الأسدي) والجهات والشخصيات المتحالفة معه من أبناء المحافظة	4	0.6
18	حزب العراق للإصلاح بقيادة السيد (عبد اللطيف محمد الشمري) والجهات والشخصيات المتحالفة معه من أبناء المحافظة	3	0.5
19	حزب الانتشار الوطني بقيادة السيد (محمد سامي عبد الغني الزامل) والجهات والشخصيات المتحالفة معه من أبناء المحافظة	2	0.3
20	حزب حركة حقوق بقيادة السيد (حسين مؤنس فرج) والجهات والشخصيات المتحالفة معه من أبناء المحافظة	2	0.3
21	التيار الوطني العشائري في العراق بقيادة السيد (سعدني عديم ثجيل الكعبي) والجهات والشخصيات المتحالفة معه من أبناء المحافظة	2	0.3
22	تيار قضيتنا بقيادة السيدة (حوراء طلال محسن) والجهات والشخصيات المتحالفة معه من أبناء المحافظة	1	0.2
23	تحالف البديل بقيادة السيد (عدنان الزرفي) والجهات والشخصيات المتحالفة معه من أبناء المحافظة	1	0.2
24	السيد زيد القيسي	1	0.2
25	التحالف المدني الديمقراطي بقيادة السيد (علي كاظم عزيز الرفياعي) والجهات والشخصيات المتحالفة معه من أبناء المحافظة	1	0.2
المجموع		660	100

## أجابات المبحوثين في محافظة بغداد بشأن أبرز ما يأملون بأن تحققه نتائج الانتخابات النيابية القادمة

النسبة	العدد	أجابات المبحوثين في محافظة بغداد بشأن أبرز ما يأملون بأن تحققه نتائج الانتخابات النيابية القادمة
38.5	254	(صعود كبير للشخصيات المستقلة والكفاءة وغير المنتمين لجهة) (تكنوقراط)
23.2	153	عدم تكرار السياسيين المتواجدين بالسلطة حالياً
22.9	151	أن تحافظ الأحزاب الكبيرة على تمثيلها مع تغيير أعضائها بوجوه جديدة
13.0	86	أن يبقى الحال على ما هو عليه حالياً
1.5	10	صعود كبير لشخصيات أو تحالف يمثل أبناء المحافظة
0.9	6	صعود كبير لشخصيات أو تحالف يمثل شباب تشرين والتظاهرات
100	660	المجموع

### نتائج محافظة بغداد:

نالت عشرة أحزاب وتحالفات سياسية شيعية تقليدية في محافظة بغداد تأييد التصويت لصالحها وبواقع (65%) من مجموع وحدات العينة في المحافظة، حلّ أولاً تحالف الإعمار والتنمية بقيادة السيد السوداني وبنسبة (30%)، تبعه ائتلاف دولة القانون وبنسبة (12%)، فيما أكد نحو (7%) تأييدهم لتحالف الصادقون، ورغب بالتصويت لصالح تحالف قوى الدولة الوطنية نحو (5%)، وظهر خامساً حزب منظمة بدر بنسبة (4%)، ثم ائتلاف الأساس العراقي بنسبة تقرب من (4%)، ونال تحالف خدمات نسبة (1%)، ثم تحالف أبشريا عراق بنسبة تقرب من (1%)، ونال تحالف العمق الوطني نسبة (0,6%)، فيما ظهر أخيراً حزب حركة حقوق بنسبة (0,3%). وفقاً لتوجهات وحدات العينة أعلاه يرجح أن تحصل الأحزاب والتحالفات الشيعية التقليدية على (45-46) مقعداً من أصل (69) مقعداً خصصت للمحافظة، من بينها (20-21) مقعداً لتحالف السيد السوداني لوحده.

أما الأحزاب والتحالفات السياسية السنية التقليدية فقد حصدت ما يقرب من (14,5%) من مجموع أصوات وحدات العينة في المحافظة، توزعت على النحو الآتي: (تحالف تقدم (9,5%)، تحالف عزم العراق/عزم (3%)، تحالف سيادة الوطني- تشريع (1%)، تحالف الحسم الوطني (1%)، أي يرجح أن تحصل القوى والتحالفات السنية على (9-10) مقاعد.

فيما نالت الأحزاب والتحالفات الجديدة أو المدنية أو الأشخاص المستقلين على ما يقرب من (4%) من مجموع أصوات وحدات العينة في المحافظة، توزعت على النحو الآتي: (حزب إشراقة كانون بنسبة تقرب من (1%)، حزب منقذون بنسبة تقرب من (1%)، حزب العراق للإصلاح بنسبة (0,5%)، حزب الانتشار الوطني بنسبة (0,3%)، التيار الوطني العشائري في العراق بنسبة (0,3%)، تيار قضيتنا بنسبة (0,2%)، تحالف البديل بنسبة (0,2%)، السيد زيد القيسي بنسبة (0,2%)، التحالف المدني الديمقراطي بنسبة (0,2%)، أي يرجح أن تحصل القوى والتحالفات المدنية أو أحد المستقلين على مقعداً واحداً لعدد من المتنافسين بحسب قانون توزيع المقاعد ومجموع الأصوات.

من جانب آخر أكد (12%) من مجموع وحدات العينة في المحافظة بأنهم مقاطعون ولن يشاركوا في الانتخابات البرلمانية القادمة، وأشار نحو (4%) إلى أنهم لم يقرروا بعد إلى أي من الشخصيات والأحزاب والتحالفات سيصوتون.





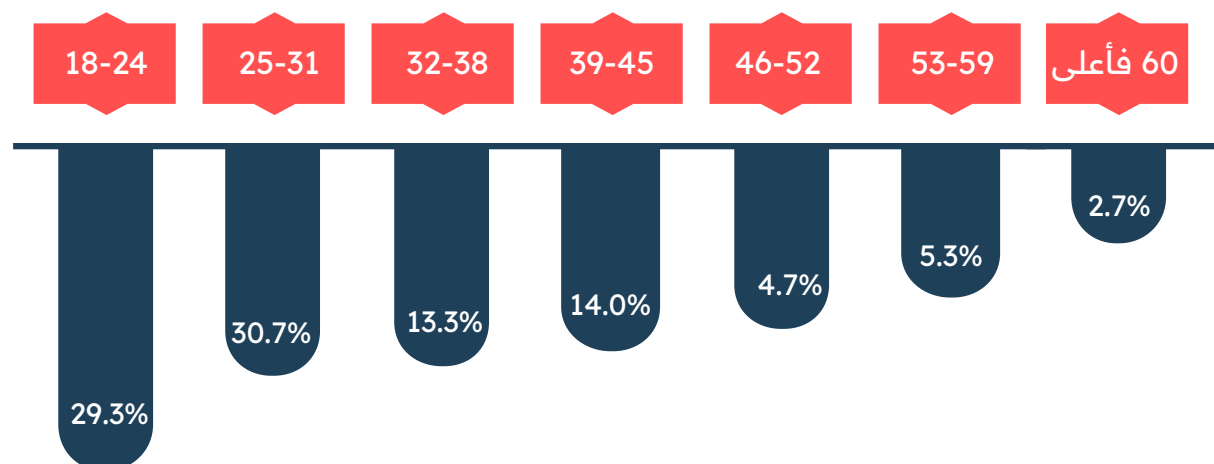
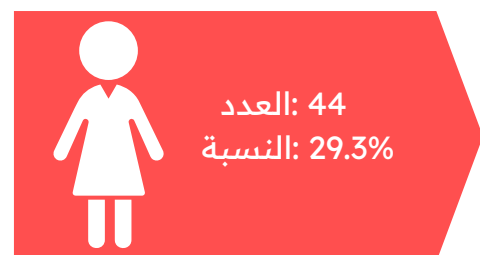
# الانبار

عدد المقاعد: 15

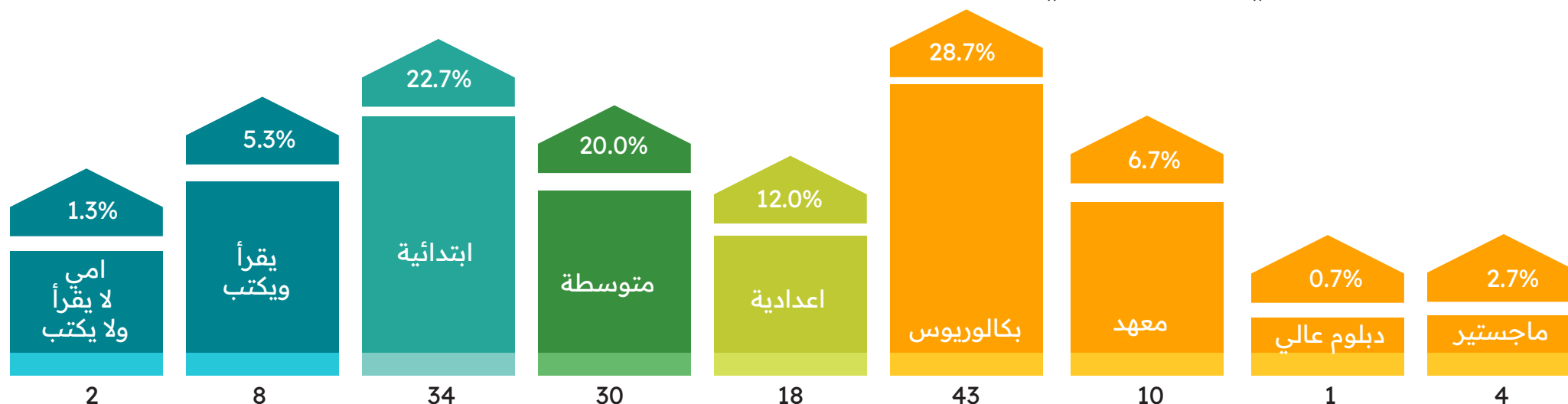
عدد الناخبين: 961,255

عدد المبحوثين: 150

## توزيع الفئات العمرية والجنس للمبحوثين في محافظة الانبار



## توزيع المستوى التعليمي للمبحوثين في محافظة الانبار



## توزيع القومية للمبحوثين في محافظة الانبار

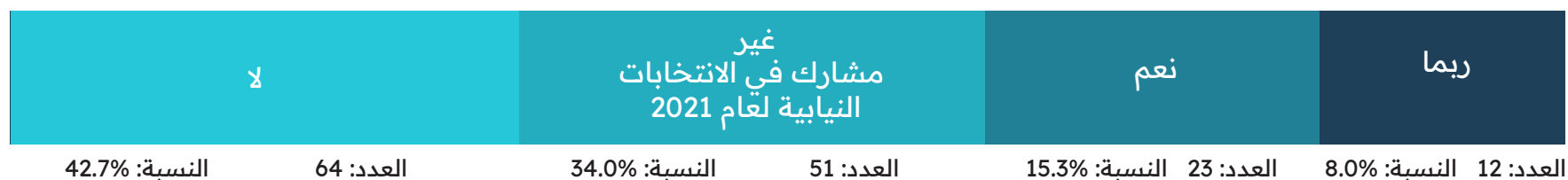
العربية 98.7%

كردي 1.3%


## توزيع اجابات المبحوثين في محافظة الانبار بشأن المشاركة في الانتخابات النيابية لعام 2021



## توزيع اجابات المبحوثين في محافظة الانبار بشأن نواياهم في التصويت لنفس الشخص أو الجهة التي صوت لها في الانتخابات السابقة



## توزيع اجابات المبحوثين في محافظة الانبار بشأن نواياهم في التصويت للمشاركة في الانتخابات النيابية القادمة



النسبة	العدد	أجابات المبحوثين في محافظة الانبار بشأن الشخصيات والأحزاب والتحالفات التي ينوون التصويت لها
43.3	65	حزب تقدم بقيادة السيد (محمد الحلبوسي) والجهات والشخصيات المتحالفة معه من أبناء المحافظة
18.0	27	تحالف الأنبار هويتنا جهة بقيادة السيد (مثنى عبد الستار رشيد) والجهات والشخصيات المتحالفة معه من أبناء المحافظة
10.0	15	لم أقرر بعد
8.7	13	تحالف قمم بقيادة السيد (خالد بنتال نجم) والجهات والشخصيات المتحالفة معه من أبناء المحافظة
6.7	10	تحالف الحسم الوطني بقيادة السيد (ثابت العباسي) والجهات والشخصيات المتحالفة معه من أبناء المحافظة
5.3	8	تحالف عزم العراق / عزم بقيادة السيد (مثنى عبد الصمد السامرائي) والجهات والشخصيات المتحالفة معه من أبناء المحافظة
6.7	10	تحالف سيادة الوطني - تشريع بقيادة السيد (خميس الخنجر) والجهات والشخصيات المتحالفة معه من أبناء المحافظة
1.3	2	(لن أنتخب) (لا تقرأ)
100	150	المجموع

## أجابات المبحوثين في محافظة الانبار بشأن أبرز ما يأملون بأن تحققه نتائج الانتخابات النيابية القادمة

النسبة	العدد	أجابات المبحوثين في محافظة الانبار بشأن أبرز ما يأملون بأن تحققه نتائج الانتخابات النيابية القادمة
46.0	69	صعود كبير لشخصيات أو تحالف يمثل أبناء المحافظة
16.7	25	عدم تكرار السياسيين المتواجدين بالسلطة حالياً
16.0	24	أن تحافظ الأحزاب الكبيرة على تمثيلها مع تغيير أعضائها بوجوه جديدة
14.0	21	(صعود كبير للشخصيات المستقلة والكفوءة وغير المنتمين لجهة (تكنوقراط
7.3	11	أن يبقى الحال على ما هو عليه حالياً
100	150	المجموع

## نتائج محافظة الأنبار:

نالت ستة أحزاب وتحالفات تقليدية رئيسية في محافظة الأنبار تأييد التصويت لصالحها وبواقع (89%) من مجموع وحدات العينة، حلّ أولاً تحالف تقدم بقيادة السيد الحلبوسي وبنسبة (43%)، تبعه تحالف الأنبار هويتنا وبنسبة (18%)، فيما أيد نحو (9%) التصويت لصالح تحالف قمم، وظهر رابعاً تحالف الحسم الوطني وبنسبة تقرب من (7%)، ونال تحالف سيادة الوطني- تشريع نسبة تقرب من (7%) أيضاً، فيما جاء سادساً وأخيراً خيار التصويت لصالح تحالف عزم العراق / عزم وبنسبة (5%). وفقاً لتوجهات وحدات العينة أعلاه يرجح أن يحصل تحالف تقدم على نحو (6-7) مقاعد من أصل (15) مقعداً خصصت للمحافظة، فيما تتوزع باقي المقاعد بين القوى والأحزاب السياسية الخمسة الأخرى في المحافظة.

في حين أشار نحو (10%) بأنهم لم يقرروا بعد إلى أي من الأحزاب والتحالفات والشخصيات سيصوتون. وأكد (1%) من مجموع العينة في المحافظة بأنهم مقاطعون ولن يشاركوا في الانتخابات البرلمانية القادمة.

وفقاً للبيانات والمعطيات أعلاه فإن محافظة الأنبار لم تشهد دخول أحزاب جديدة أو شخصيات مدنية أو مستقلة، إذ ستهيمن القوى التقليدية على المشهد السياسي فيها، ويتزعمها تحالف تقدم.



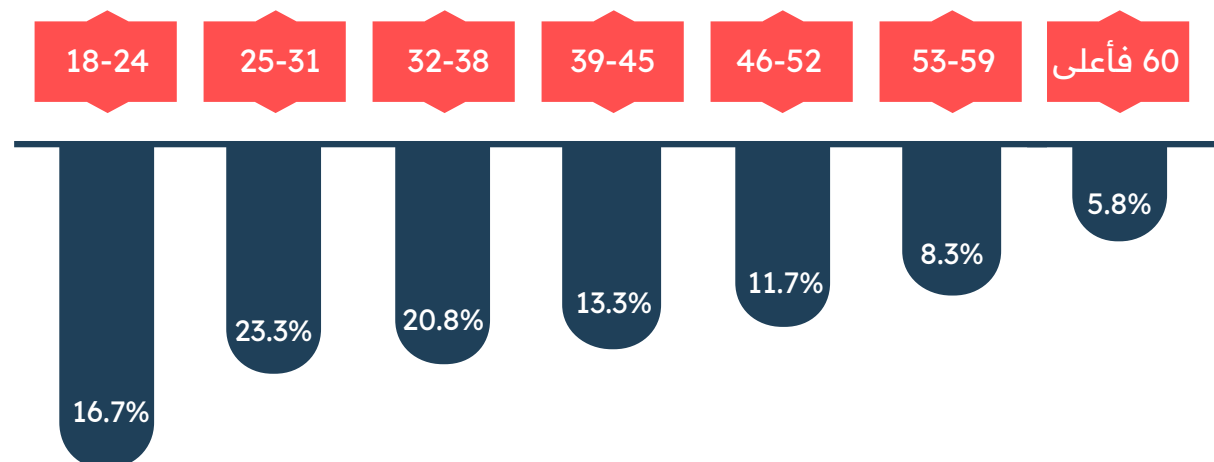
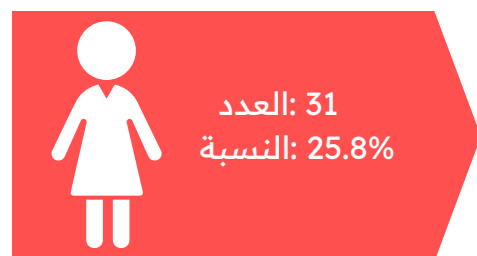
عدد المقاعد: 13

عدد الناخبين: 945,878

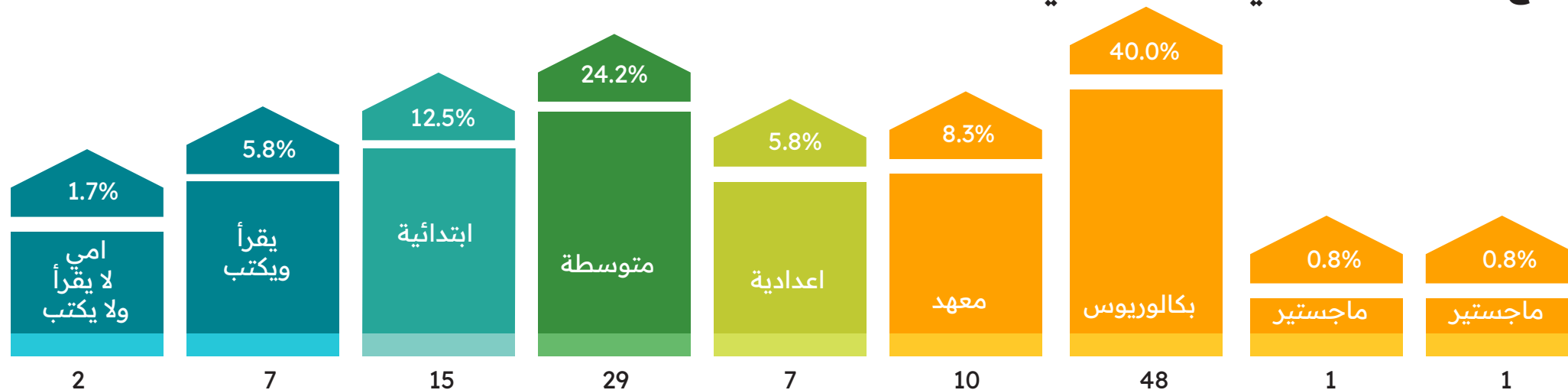
عدد المبحوثين: 120



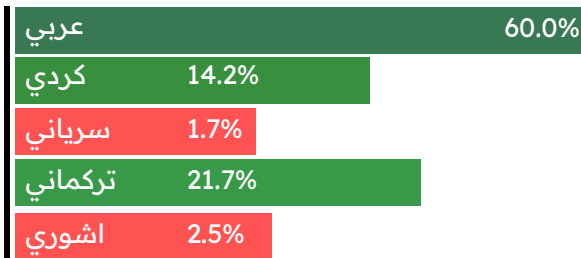
## توزيع الفئات العمرية والجنس للمبحوثين في محافظة كركوك



## توزيع المستوى التعليمي للمبحوثين في محافظة كركوك



## توزيع القومية للمبحوثين في محافظة كركوك



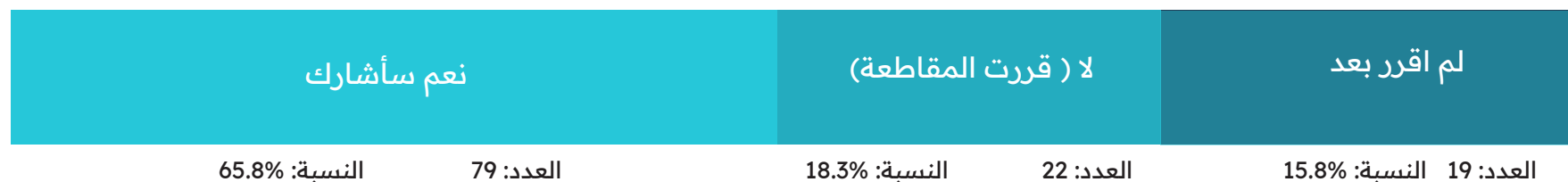
## توزيع اجابات المبحوثين في محافظة كركوك بشأن المشاركة في الانتخابات النيابية لعام 2021



## توزيع اجابات المبحوثين في محافظة كركوك بشأن نواياهم في التصويت لنفس الشخص أو الجهة التي صوت لها في الانتخابات السابقة



## توزيع اجابات المبحوثين في محافظة كركوك بشأن نواياهم في التصويت للمشاركة في الانتخابات النيابية القادمة



النسبة	العدد	أجابات المبحوثين في محافظة كركوك بشأن الشخصيات والأحزاب والتحالفات التي ينوون التصويت لها
20.0	24	التحالف العربي في كركوك بقيادة السيد (قتيبة راكان سعيد علي الجبوري) والجهات والشخصيات المتحالفة معه من أبناء المحافظة
17.5	21	لن أأنتخب (لا تقرأ)
15.0	18	حزب تقدم بقيادة السيد (محمد الحلبوسي) والجهات والشخصيات المتحالفة معه من أبناء المحافظة
10.8	13	تحالف إنقاذ تركمان كركوك بقيادة السيد (غريب عسكر نقي مشير المرادلي) والجهات والشخصيات المتحالفة معه من أبناء المحافظة
9.2	11	جبهة تركمان العراق الموحد بقيادة السيد (أرشد الصالحي) والجهات والشخصيات المتحالفة معه من أبناء المحافظة
7.5	9	الحزب الديمقراطي الكردستاني بقيادة السيد (مسرور البرزاني) والجهات والشخصيات المتحالفة معه من أبناء المحافظة
5.8	7	تحالف عزم العراق/ عزم بقيادة السيد (مثنى عبد الصمد السامرائي) والجهات والشخصيات المتحالفة معه من أبناء المحافظة
4.2	5	حزب الاتحاد الوطني الكردستاني بقيادة السيد (بافل طلاباني) والجهات والشخصيات المتحالفة معه من أبناء المحافظة
2.5	3	السيد اميل بطرس قسطنطين
2.5	3	حزب العمران بقيادة السيدة (سندس حامد عبد الحمداي) والجهات والشخصيات المتحالفة معها من أبناء المحافظة
1.7	2	جبهة شعبنا/ به ره ري كه له كه مان بقيادة السيدة (نجاه محمد أمين قادر) والجهات والشخصيات المتحالفة معه من أبناء المحافظة
0.8	1	السيد شيميرام شمعون صليوا
0.8	1	السيدة شيمران مروكي اوديشو شليمون
0.8	1	تحالف حسم الوطني بقيادة السيد (وضاح عواد مهاوش العبيدي) والجهات والشخصيات المتحالفة معه من أبناء المحافظة
0.8	1	حزب التيار الوطني العشائري في العراق بقيادة السيد (نافع علي محمد صالح اللهبي) والجهات والشخصيات المتحالفة معه من أبناء المحافظة
100	120	المجموع

## أجابات المبحوثين في محافظة كركوك بشأن أبرز ما يأملون بأن تحققه نتائج الانتخابات النيابية القادمة

النسبة	العدد	أجابات المبحوثين في محافظة كركوك بشأن أبرز ما يأملون بأن تحققه نتائج الانتخابات النيابية القادمة
54.2	65	(صعود كبير للشخصيات المستقلة والكفوءة وغير المنتمين لجهة (تكنوقراط
19.2	23	صعود كبير لشخصيات أو تحالف يمثل أبناء المحافظة
17.5	21	عدم تكرار السياسيين المتواجدين بالسلطة حالياً
7.5	9	صعود كبير لشخصيات أو تحالف يمثل شباب تشرين والتظاهرات
1.7	2	أن تحافظ الأحزاب الكبيرة على تمثيلها مع تغيير أعضائها بوجوه جديدة
100	120	المجموع

## نتائج محافظة كركوك:

أكد (42%) من مجموع وحدات العينة في المحافظة على رغبتهم بالتصويت لصالح أحزاب وتحالفات يمثلون السنة العرب، وقد توزعوا على النحو الآتي: التحالف العربي في كركوك بقيادة السيد راكان سعيد (20%)، تحالف تقدم (15%)، تحالف عزم العراق / عزم (6%)، تحالف الحسم الوطني بنسبة تقرب من (1%). وبهذا يرجح حصول العرب السنة في المحافظة على (4-5) مقاعد، من أصل (12) مقعداً سيتنافس عليها أربع مكونات في المحافظة.

فيما فضل (20%) من مجموع وحدات العينة في المحافظة التصويت لصالح أحزاب وشخصيات يمثلون التركمان في المحافظة، وقد توزعوا على النحو الآتي: التحالف تحالف إنقاذ تركمان كركوك (11%)، جبهة تركمان العراق الموحد (9%). وبهذا يرجح حصول التركمان في المحافظة على (3-4) مقاعد.

حصدت ثلاثة أحزاب وتحالفات كردية في محافظة كركوك على تأييد التصويت لصالحها وبواقع (13,5%) من مجموع وحدات العينة في المحافظة، حلّ أولاً الحزب الديمقراطي الكردستاني بقيادة السيد مسرور بارزاني وبنسبة تقرب من (8%)، تبعه حزب الاتحاد الوطني الكردستاني وبنسبة تقرب من (4%)، ثم حزب جبهة شعبنا وبنسبة (2%). وبهذا يرجح أن تحصل القوى الكردية على (2-3) مقاعد.

وأشار أيضاً (8%) من مجموع وحدات العينة في المحافظة نحو التصويت لصالح أحزاب جديدة أو شخصيات مستقلة، وقد توزعوا على النحو الآتي: السيد إميل بطرس قسطنطين (2,5%)، حزب العمران (2,5%)، السيد شيميرام شمعون صليوا بنسبة ما يقرب من (1%)، السيدة شيمران مروكي أوديشو بنسبة تقرب من (1%)، حزب التيار الوطني العشائري في العراق بنسبة تقرب من (1%). وبهذا يرجح حصول أحد المستقلين أو أحد الأحزاب الجديدة في المحافظة على مقعد واحد.

كما أكد نحو (18%) من مجموع المبحوثين في المحافظة بأنهم مقاطعون ولن يشاركوا في الانتخابات البرلمانية القادمة.

ومن الملاحظ ان النسب القومية في المحافظة وفقاً للاستطلاع تعزى الى عامل الصدفة وليست معبرة عن الواقع الديموغرافي في المحافظة بالضرورة.



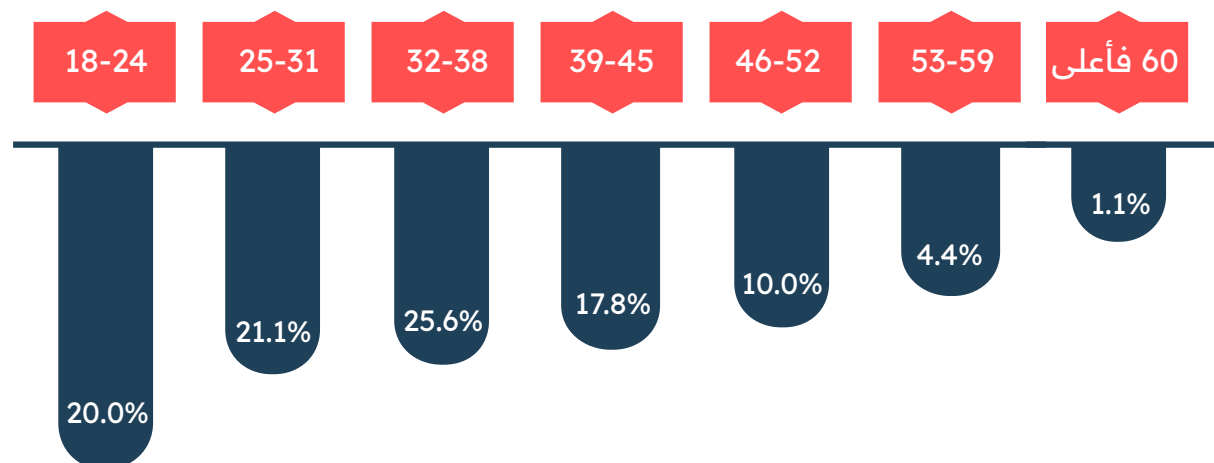
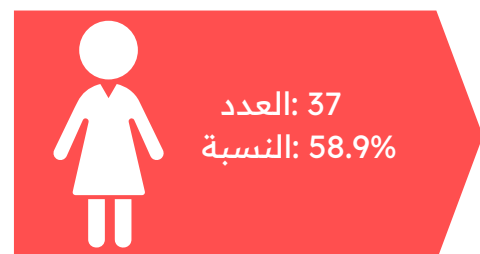
كربلاء

عدد المقاعد: 11

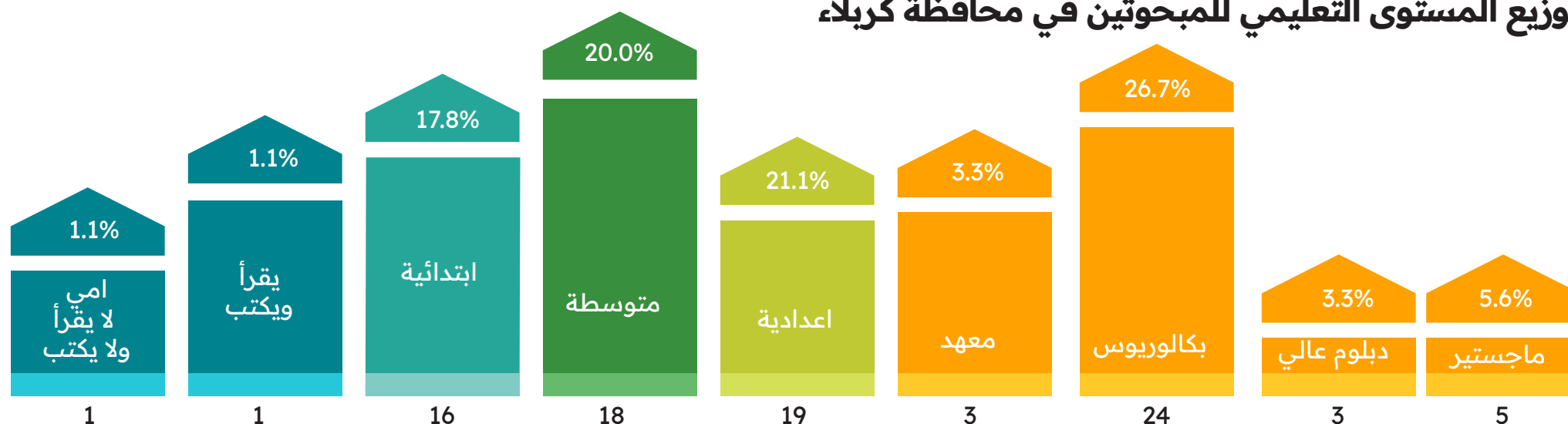
عدد الناخبين: 661,351

عدد المبحوثين: 90

## توزيع الفئات العمرية والجنس للمبحوثين في محافظة كربلاء



## توزيع المستوى التعليمي للمبحوثين في محافظة كربلاء





## توزيع القومية للمبحوثين في محافظة كربلاء



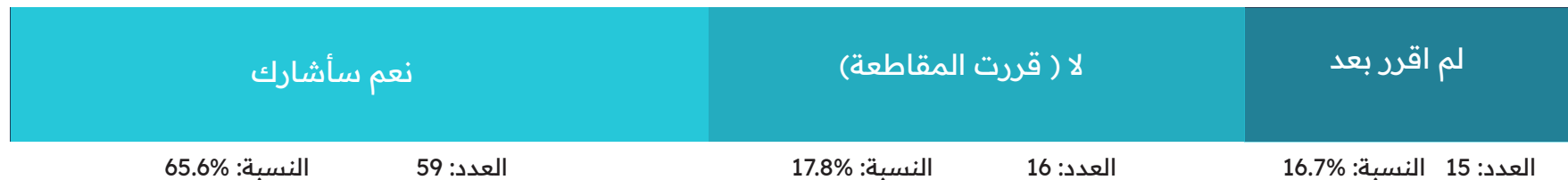
## توزيع اجابات المبحوثين في محافظة كربلاء بشأن المشاركة في الانتخابات النيابية لعام 2021



## توزيع اجابات المبحوثين في محافظة كربلاء بشأن نواياهم في التصويت لنفس الشخص أو الجهة التي صوت لها في الانتخابات السابقة



## توزيع اجابات المبحوثين في محافظة كربلاء بشأن نواياهم في التصويت للمشاركة في الانتخابات النيابية القادمة



ت	أجابات المبحوثين بشأن الشخصيات والأحزاب والتحالفات التي ينوون التصويت لصالحها في محافظة كربلاء	العدد	النسبة
1	تحالف أئتلاف الاعمار والتنمية بقيادة السيد (محمد شياع السوداني) والجهات والشخصيات المتحالفة معه من أبناء المحافظة	24	26.7
2	إئتلاف دولة القانون بقيادة السيد (نوري المالكي) والجهات والشخصيات المتحالفة معه من أبناء المحافظة	14	15.6
3	تحالف قوى الدولة الوطنية بقيادة السيد (عمار الحكيم) والجهات والشخصيات المتحالفة معه من أبناء المحافظة	13	14.4
4	لم أقرر بعد	10	11.1
5	تحالف إئتلاف الأساس العراقي بقيادة السيد (محسن علي أكبر المندلاوي) والجهات والشخصيات المتحالفة معه من أبناء المحافظة	9	10.0
6	حزب منظمة بدر بقيادة السيد (هادي العامري) والجهات والشخصيات المتحالفة معه من أبناء المحافظة	7	7.8
7	لن أنتخب (لا تقرأ)	3	3.3
8	تحالف أبشريا عراق بقيادة الشيخ (همام حمودي) والجهات والشخصيات المتحالفة معه من أبناء المحافظة	3	3.3
9	السيد أحمد حسين ابن الفتوى المباركة	3	3.3
10	حزب أشراقة كانون بقيادة السيد (زهير شهيد عبد الله الفتلاوي) والجهات والشخصيات المتحالفة معه من أبناء المحافظة	2	2.2
11	حزب حركة حقوق بقيادة السيد (علي عبد الزهرة مطر العارضي) والجهات والشخصيات المتحالفة معه من أبناء المحافظة	1	1.1
12	حزب تحالف الصادقون بقيادة الشيخ (قيس الخزعلي) والجهات والشخصيات المتحالفة معه من أبناء المحافظة	1	1.1
المجموع		90	100

## أجابات المبحوثين في محافظة كربلاء بشأن أبرز ما يأملون بأن تحققه نتائج الانتخابات النيابية القادمة

النسبة	العدد	أجابات المبحوثين في محافظة كربلاء بشأن أبرز ما يأملون بأن تحققه نتائج الانتخابات النيابية القادمة
36.7	33	عدم تكرار السياسيين المتواجدين بالسلطة حالياً
22.2	20	صعود كبير لشخصيات أو تحالف يمثل أبناء المحافظة
22.2	20	أن تحافظ الأحزاب الكبيرة على تمثيلها مع تغيير أعضائها بوجوه جديدة
10.0	9	أن يبقى الحال على ما هو عليه حالياً
7.8	7	صعود كبير للشخصيات المستقلة والكفوءة وغير المنتمين لجهة (تكنوقراط)
1.1	1	صعود كبير لشخصيات أو تحالف يمثل شباب تشرين والتظاهرات
100	90	المجموع

## نتائج محافظة كربلاء:

نالت (10) أحزاب وتحالفات وشخصيات وقوى سياسية تقليدية رئيسة في محافظة كربلاء تأييد التصويت لصالحها وبواقع (86%) من مجموع وحدات العينة في المحافظة، حلّ أولاً تحالف الإعمار والتنمية بقيادة السيد السوداني وبنسبة (27%)، تبعه تحالف دولة القانون وبنسبة (16%)، ثم تحالف قوى الدولة المدنية وبنسبة (14%)، وظهر رابعاً تحالف الأساس العراقي بنسبة (10%)، ثم حزب منظمة بدر وبنسبة (8%)، ونال تحالف أبشريا عراق نسبة (3%)، فيما أيد نحو (3%) التصويت لصالح المستقل السيد أحمد حسين ابن الفتوى المباركة، تبعه حزب إشراقة كانون بنسبة (2%)، ثم حزب حركة حقوق بنسبة تقرب من (1%)، وأخيراً ظهر تحالف الصادقون بنسبة تقرب من (1%). وفقاً لتوجهات المبحوثين أعلاه يرجح أن تحصل القوى والتحالفات الشيعية التقليدية الرئيسة على (10-11) مقعداً من أصل (11) مقعداً خصصت للمحافظة، من بينها (3-4) مقاعد لتحالف السيد السوداني لوحده، (1-2) مقعداً لائتلاف دولة القانون، (1-2) مقعداً لتحالف قوى الدولة المدنية، فيما تتنافس الجهات المتبقية على المقاعد الأخرى. في حين أشار نحو (11%) بأنهم لم يقرروا بعد إلى أي من الأحزاب والتحالفات والشخصيات المرشحة سيصوتون. وأكد (3%) من مجموع وحدات الدراسة في المحافظة بأنهم مقاطعون ولن يشاركوا في الانتخابات البرلمانية القادمة.

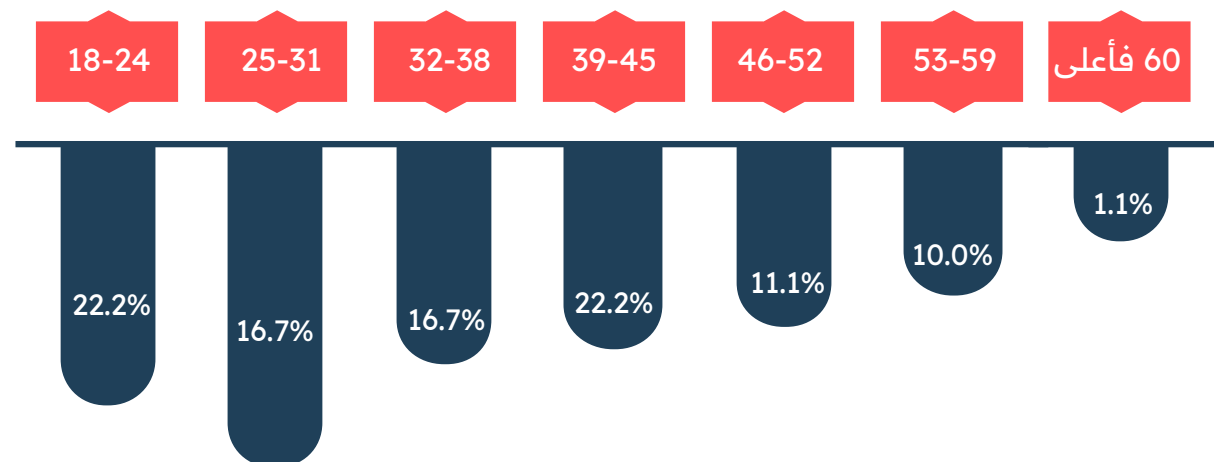



عدد المقاعد: 10

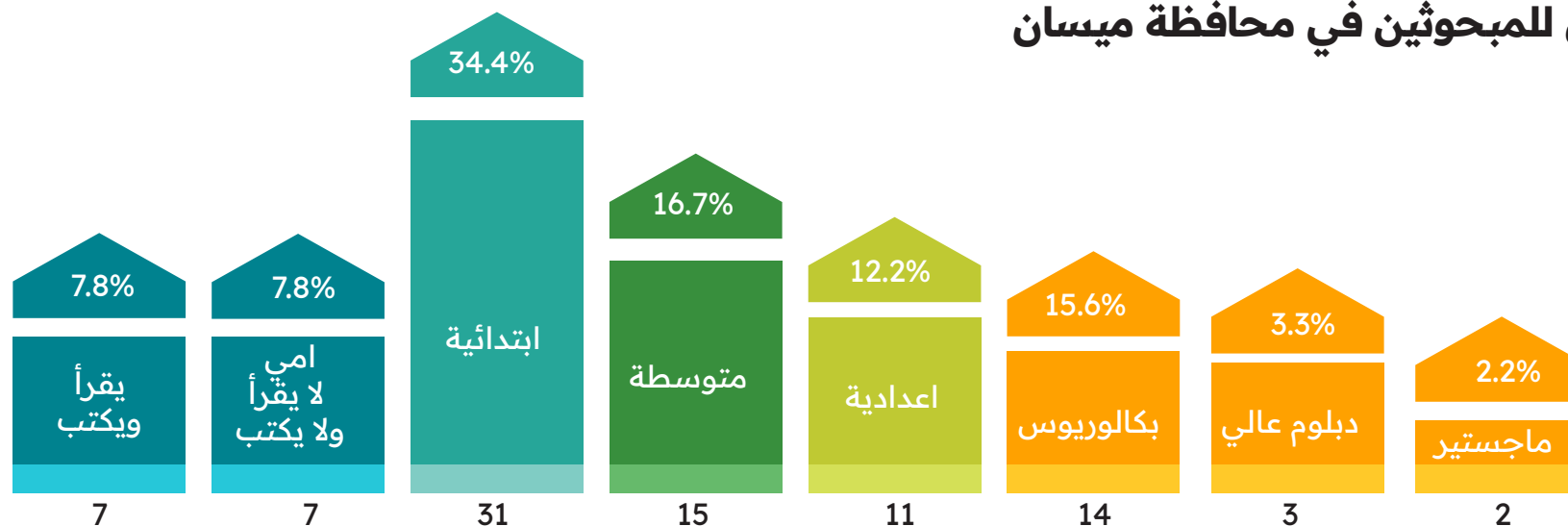
عدد الناخبين: 608,588

عدد المبحوثين: 90

## توزيع الفئات العمرية والجنس للمبحوثين في محافظة ميسان



## توزيع المستوى التعليمي للمبحوثين في محافظة ميسان



## توزيع القومية للمبحوثين في محافظة ميسان



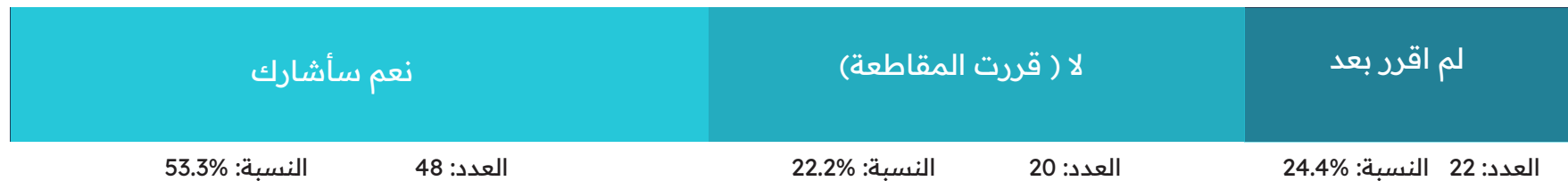
## توزيع اجابات المبحوثين في محافظة ميسان بشأن المشاركة في الانتخابات النيابية لعام 2021



## توزيع اجابات المبحوثين في محافظة ميسان بشأن نواياهم في التصويت لنفس الشخص أو الجهة التي صوت لها في الانتخابات السابقة



## توزيع اجابات المبحوثين في محافظة ميسان بشأن نواياهم في التصويت للمشاركة في الانتخابات النيابية القادمة



ت	أجابات المبحوثين بشأن الشخصيات والأحزاب والتحالفات التي ينوون التصويت لصالحها في محافظة ميسان	العدد	النسبة
1	السيد المرشح المستقل الدكتور رائد المالكي	24	26.7
2	تحالف أئتلاف الاعمار والتنمية بقيادة السيد (محمد شياع السوداني) والجهات والشخصيات المتحالفة معه من أبناء المحافظة	20	22.2
3	لن أنتخب (لا تقرأ)	14	15.6
4	لم أقرر بعد	11	12.2
5	حزب منظمة بدر بقيادة السيد (هادي العامري) والجهات والشخصيات المتحالفة معه من أبناء المحافظة	8	8.9
6	تحالف قوى الدولة الوطنية بقيادة السيد (عمار الحكيم) والجهات والشخصيات المتحالفة معه من أبناء المحافظة	5	5.6
7	تحالف أبشر يا عراق بقيادة الشيخ (همام حمودي) والجهات والشخصيات المتحالفة معه من أبناء المحافظة	5	5.6
8	حزب تحالف الصادقون بقيادة الشيخ (قيس الخزعلي) والجهات والشخصيات المتحالفة معه من أبناء المحافظة	2	2.2
9	التيار الوطني العشائري في العراق بقيادة السيد (علي رسن فرج مبارك البيضان) والجهات والشخصيات المتحالفة معه من أبناء المحافظة	1	1.1
المجموع		90	100



## أجابات المبحوثين في محافظة ميسان بشأن أبرز ما يأملون بأن تحققه نتائج الانتخابات النيابية القادمة

النسبة	العدد	أجابات المبحوثين في محافظة ميسان بشأن أبرز ما يأملون بأن تحققه نتائج الانتخابات النيابية القادمة
41.1	37	عدم تكرار السياسيين المتواجدين بالسلطة حالياً
30.0	27	صعود كبير لشخصيات أو تحالف يمثل أبناء المحافظة
17.8	16	(صعود كبير للشخصيات المستقلة والكفوءة وغير المنتمين لجهة (تكنوقراط
5.6	5	أن يبقى الحال على ما هو عليه حالياً
5.6	5	أن تحافظ الأحزاب الكبيرة على تمثيلها مع تغيير أعضائها بوجوه جديدة
100	90	المجموع

## نتائج محافظة ميسان:

نالت (6) أحزاب وتحالفات وقوى سياسية تقليدية في محافظة ميسان تأييد التصويت لصالحها وبواقع (73%) من مجموع وحدات العينة في المحافظة، حلّ أولاً تحالف الإعمار والتنمية بقيادة السيد السوداني وبنسبة (22%)، ثم حزب منظمة بدر وبنسبة (9%)، تبعه تحالف قوى الدولة الوطنية وبنسبة تقرب من (6%)، وظهر رابعاً تحالف أبشريا عراق بنسبة تقرب من (6%) أيضاً، ثم تحالف الصادقون وبنسبة (2%)، ونال حزب التيار الوطني العشائري في العراق نسبة (1%). وفقاً لتوجهات وحدات العينة أعلاه يرجح أن تحصل القوى والتحالفات التقليدية الرئيسة على (5-6) مقاعد من أصل (10) مقاعد خصصت للمحافظة، من بينها (2-3) مقاعد للتحالف الإعمار والتنمية، (1-2) مقعداً لمنظمة بدر، مقعداً واحداً لكل من (تحالف أبشريا عراق، تحالف الصادقون، حزب التيار الوطني العشائري في العراق).

فيما حصد المرشح المستقل الدكتور رائد المالكي لوحده نحو (27%) من مجموع أصوات وحدات العينة في المحافظة، وبهذا سينال مقعداً واحداً على الرغم من ارتفاع نسبة المصوتين له لكونه فرداً مستقلاً. من جانب آخر أكد (17%) من مجموع وحدات العينة في المحافظة بأنهم مقاطعون ولن يشاركوا في الانتخابات البرلمانية القادمة، وأشار نحو (12%) إلى أنهم لم يقرروا بعد إلى أي من الأحزاب والتحالفات والشخصيات المرشحة سيصوتون.

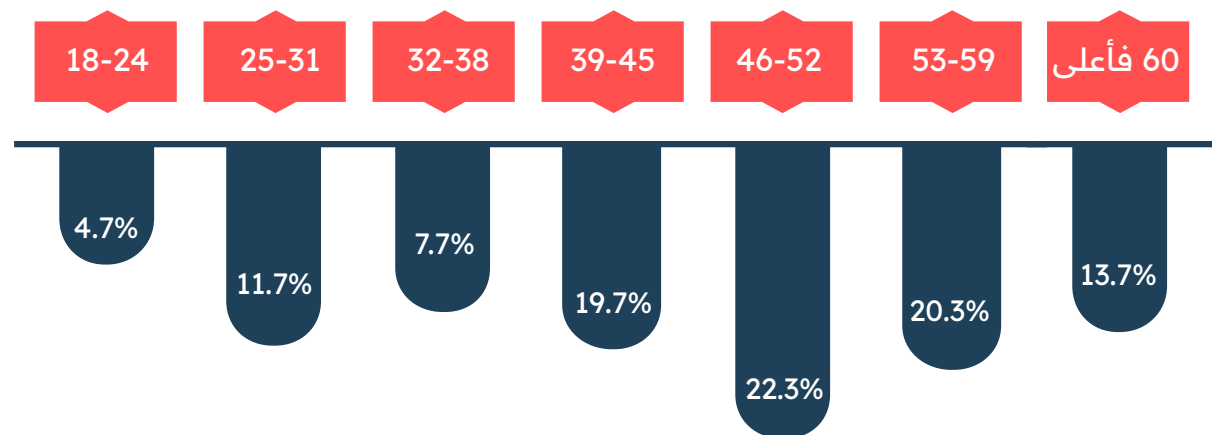
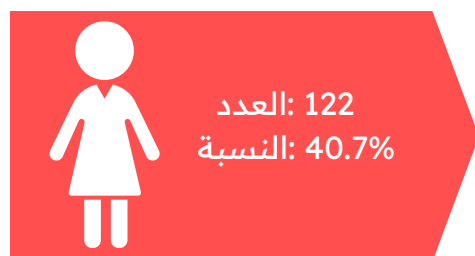


عدد المقاعد: 24

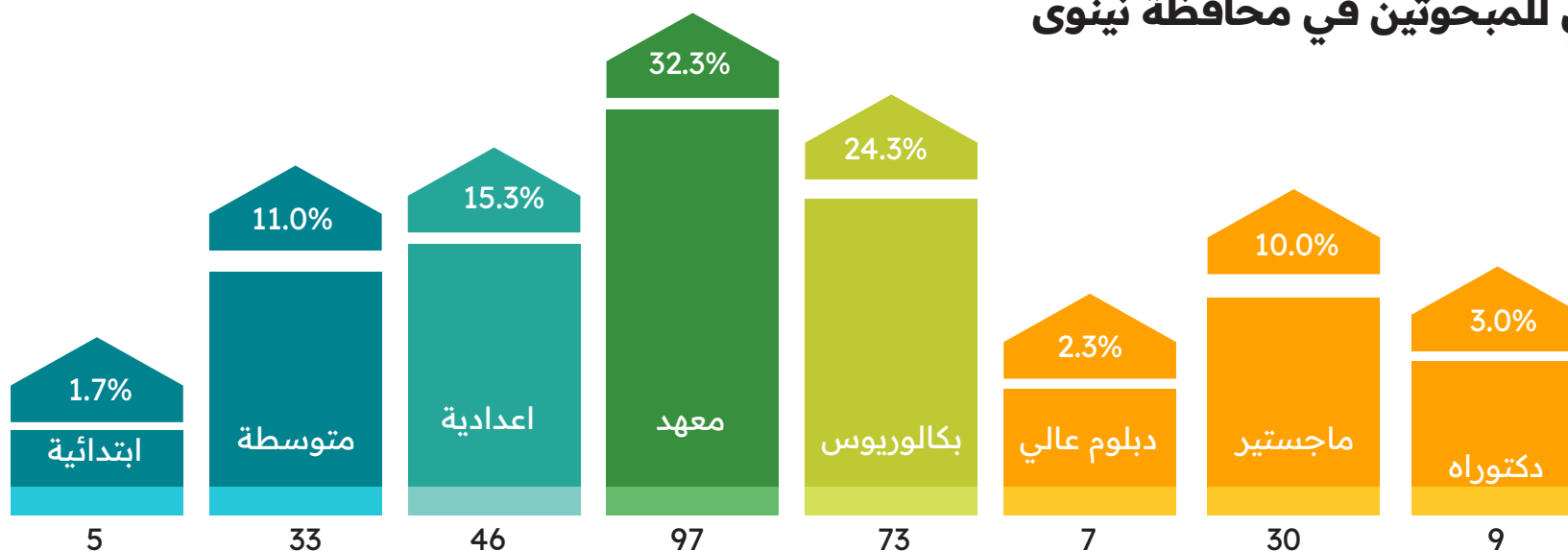
عدد الناخبين: 2,060,198

عدد المبحوثين: 300

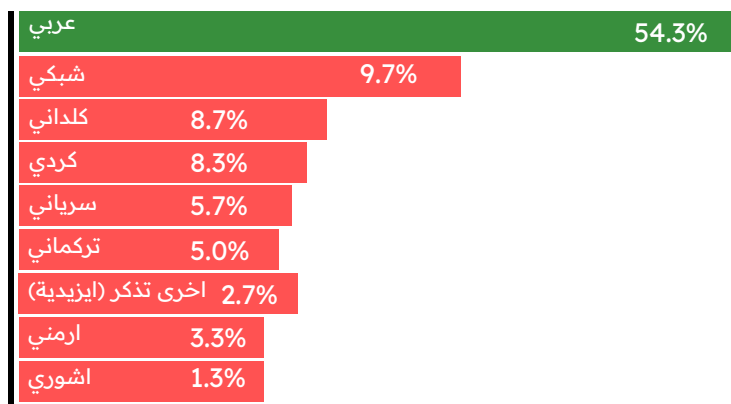
## توزيع الفئات العمرية والجنس للمبحوثين في محافظة نينوى



## توزيع المستوى التعليمي للمبحوثين في محافظة نينوى



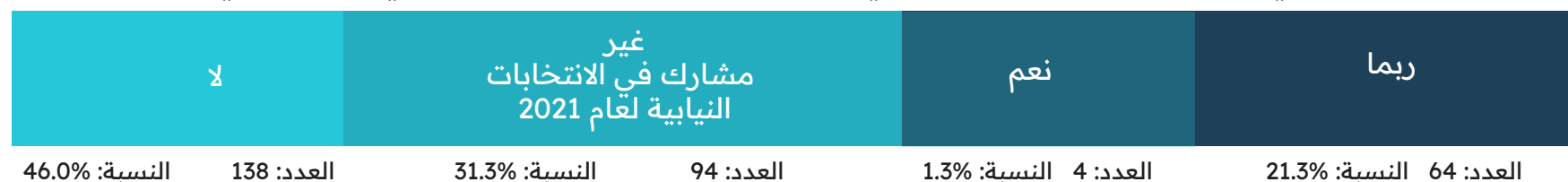
## توزيع القومية للمبحوثين في محافظة نينوى




## توزيع اجابات المبحوثين في محافظة نينوى بشأن المشاركة في الانتخابات النيابية لعام 2021



## توزيع اجابات المبحوثين في محافظة نينوى بشأن نواياهم في التصويت لنفس الشخص أو الجهة التي صوت لها في الانتخابات السابقة



## توزيع اجابات المبحوثين في محافظة نينوى بشأن نواياهم في التصويت للمشاركة في الانتخابات النيابية القادمة



النسبة	العدد	اجابات المبحوثين في محافظة نينوى بشأن الشخصيات والأحزاب والتحالفات التي ينوون التصويت لها
13.7	41	(لن أنتخب) (لا تقرأ)
9.3	28	تحالف أئتلاف الاعمار والتنمية بقيادة السيد (محمد شياع السوداني) والجهات والشخصيات المتحالفة معه من أبناء المحافظة
9.0	27	السيد رياض قريو حنا
7.3	22	حزب تقدم بقيادة السيد (محمد الحلبوسي) والجهات والشخصيات المتحالفة معه من أبناء المحافظة
7.0	21	حزب مدنيون بقيادة السيد (أحمد عبد الله محمد موسى الجبوري) والجهات والشخصيات المتحالفة معه من أبناء المحافظة
6.7	20	السيد أبو جعفر الشبكي
6.7	20	السيد أسوان الكلداني
5.3	16	حزب اللواء الوطني بقيادة السيد (يزن ضياء الدين جاسم سعيد العزاوي) والجهات والشخصيات المتحالفة معه من أبناء المحافظة
4.0	12	تحالف عزم العراق / عزم بقيادة السيد (مثنى عبد الصمد السامرائي) والجهات والشخصيات المتحالفة معه من أبناء المحافظة
3.3	10	الحزب الديمقراطي الكردستاني بقيادة السيد (مسرور برزاني) والجهات والشخصيات المتحالفة معه من أبناء المحافظة
3.3	10	تحالف إئتلاف الأساس العراقي بقيادة السيد (محسن علي أكبر المندلاوي) والجهات والشخصيات المتحالفة معه من أبناء المحافظة
3.0	9	حزب الجماهير الوطنية بقيادة السيد (ميرز صوفي نهير محمد الشمري) والجهات والشخصيات المتحالفة معه من أبناء المحافظة
3.0	9	حزب منظمة بدر بقيادة السيد (هادي العامري) والجهات والشخصيات المتحالفة معه من أبناء المحافظة
2.7	8	حزب العمران بقيادة السيد (سعيد جميل سلطان هلال الجبوري) والجهات والشخصيات المتحالفة معه من أبناء المحافظة
2.3	7	السيد رافع حموكة الشبكي
2.3	7	حزب نينوى لاهلها بقيادة السيد (نجم عبد الله الجبوري) والجهات والشخصيات المتحالفة معه من أبناء المحافظة
2.0	6	تحالف سيادة الوطني - تشريع بقيادة السيد (خميس الخنجر) والجهات والشخصيات المتحالفة معه من أبناء المحافظة
2.0	6	تحالف القضية الإيزيدية بقيادة السيد (ثامر نايف خلف بكر الشهبواني) والجهات والشخصيات المتحالفة معه من أبناء المحافظة
1.3	4	لم أقرر بعد
1.0	3	حراك الجيل الجديد بقيادة السيدة (سروه عبد الواحد قادن) والجهات والشخصيات المتحالفة معها من أبناء المحافظة
1.0	3	حزب الهوية الوطنية بقيادة السيد (عمر نامق حسن علي المولى) والجهات والشخصيات المتحالفة معه من أبناء المحافظة
0.7	2	السيد نايف خلف سيدو شمو
0.7	2	السيد قيصر حيدر شيخ كالو
0.7	2	السيد خيرى ناصر رشو
0.7	2	السيد خلف قرو سليمان
0.3	1	السيد صائب خدر نايف
0.3	1	تحالف نينوى أولاً بقيادة السيد (راكا ن راشد طحان سرحان السرحان) والجهات والشخصيات المتحالفة معه من أبناء المحافظة
0.3	1	تحالف الحدياء الوطني بقيادة السيد (عبد الستار هاشم علي حموش قره) والجهات والشخصيات المتحالفة معه من أبناء المحافظة
100	300	المجموع

## أجابات المبحوثين في محافظة نينوى بشأن أبرز ما يأملون بأن تحققه نتائج الانتخابات النيابية القادمة

النسبة	العدد	أجابات المبحوثين في محافظة نينوى بشأن أبرز ما يأملون بأن تحققه نتائج الانتخابات النيابية القادمة
41.0	123	صعود كبير لشخصيات أو تحالف يمثل أبناء المحافظة
36.0	108	عدم تكرار السياسيين المتواجدين بالسلطة حالياً
12.0	36	(صعود كبير للشخصيات المستقلة والكفوءة وغير المنتمين لجهة (تكنوقراط
11.0	33	أن تحافظ الأحزاب الكبيرة على تمثيلها مع تغيير أعضائها بوجوه جديدة
100	300	المجموع

### نتائج محافظة نينوى:

أظهرت نتائج الاستطلاع توجهها واضحاً في نينوى نحو الأحزاب المدنية أو الجديدة أو الشخصيات المستقلة أو الجهات التي تمثل الأقليات، إذ فضل (49%) من مجموع وحدات العينة في المحافظة التصويت لصالحهم، وقد توزعوا على النحو الآتي: السيد رياض قريو حنا (9%)، حزب مدنيون (7%)، السيد أبو جعفر الشبكي بنسبة تقرب من (7%)، السيد أسوان الكلداني بنسبة تقرب من (7%)، حزب اللواء الوطني (5%)، حزب الجماهير الوطنية (3%)، حزب العمران بنسبة تقرب من (3%)، السيد رافع حموكة الشبكي (2%)، حزب نينوى لأهلها (2%)، تحالف القضية الإيزيدية (2%)، حزب الهوية الوطنية (1%)، السيد نايف خلف سيدو شمو (0,7%)، السيد قيصر حيدر شيخ كالمو (0,7%)، السيد خيرى ناصر رشو (0,7%)، السيد خلف قرو سليمان (0,7%)، السيد صائب خدر نايف (0,3%) تحالف نينوى أولاً (0,3%)، تحالف الحذباء الوطني (0,3%)، وبهذا يرجح أن تحصل الأحزاب المدنية أو الجديدة أو الشخصيات المستقلة أو الجهات التي تمثل الأقليات على (16-17) مقعداً من أصل (31) مقعداً خصصت للمحافظة.

فيما حصلت ثمانية أحزاب وتحالفات سياسية تقليدية (شيوعية، سنية، كردية) في محافظة نينوى على تأييد التصويت لصالحها وبواقع (32%) من مجموع عينة الدراسة في المحافظة، كردياً حلّ أولاً الحزب الديمقراطي الكردستاني بقيادة السيد مسرور بارزاني وبنسبة (3%)، تبعه حزب حراك الجيل الجديد بنسبة (1%)، وبهذا يرجح أن تحصل الأحزاب التقليدية الكردية على (1-2) مقعد.

كما أكد (15%) من مجموع وحدات العينة في المحافظة بأنهم ينوون التصويت لصالح أحزاب وشخصيات يمثلون الشيعة العرب، وقد توزعوا على النحو الآتي: تحالف الإعمار والتنمية بقيادة السيد السوداني (9%)، ائتلاف الأساس العراقي (3%)، حزب منظمة بدر (3%)، وبهذا فمن المرجح أن تحصل الأحزاب والتحالفات الشيعية التقليدية على (2-3) مقاعد.

فيما توجه (13%) من مجموع وحدات العينة في المحافظة نحو التصويت لصالح أحزاب وشخصيات يمثلون السنة العرب، وقد توزعوا على النحو الآتي: حزب تقدم بقيادة السيد الحلبوسي (7%)، تحالف عزم العراق / عزم (4%)، تحالف سيادة الوطني- تشريع (2%)، وبهذا يرجح حصول الأحزاب والتحالفات السنية التقليدية في المحافظة على (2-3) مقاعد.

في حين وأشار نحو (1%) إلى أنهم لم يقرروا بعد إلى أي من الشخصيات والأحزاب والتحالفات سيصوتون. كما أكد نحو (14%) من مجموع وحدات العينة في المحافظة بأنهم مقاطعون ولن يشاركوا في الانتخابات البرلمانية القادمة.



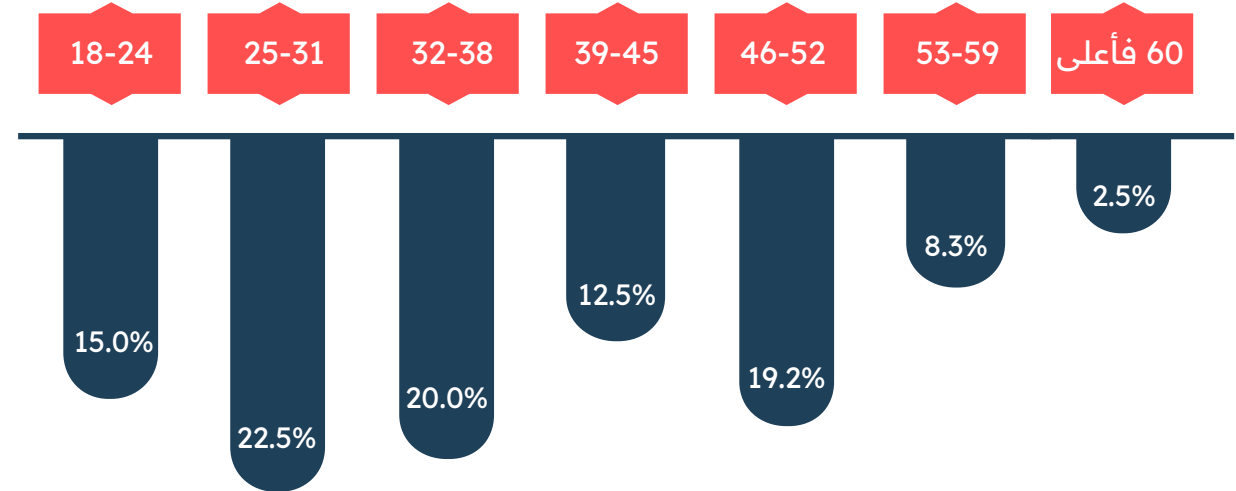
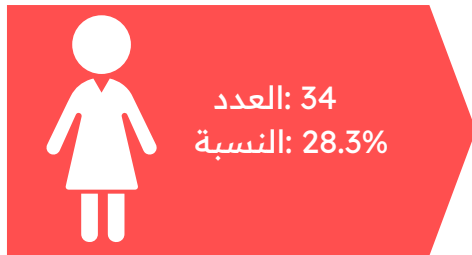


عدد المقاعد: 12

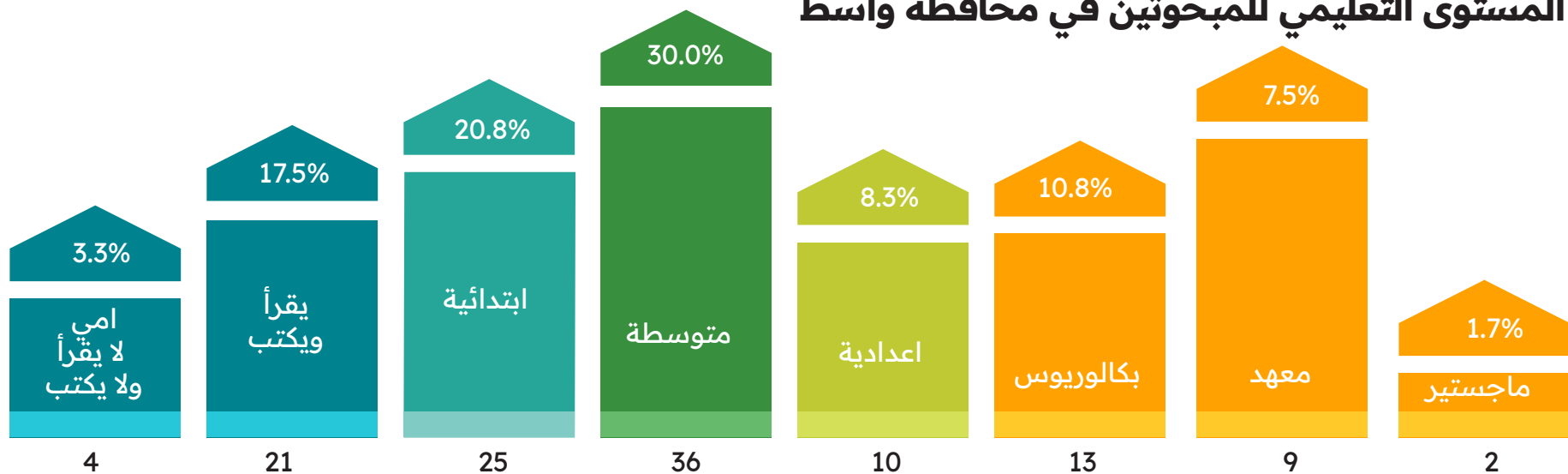
عدد الناخبين: 777,949

عدد المبحوثين: 120

## توزيع الفئات العمرية والجنس للمبحوثين في محافظة واسط



## توزيع المستوى التعليمي للمبحوثين في محافظة واسط



## توزيع القومية للمبحوثين في محافظة واسط



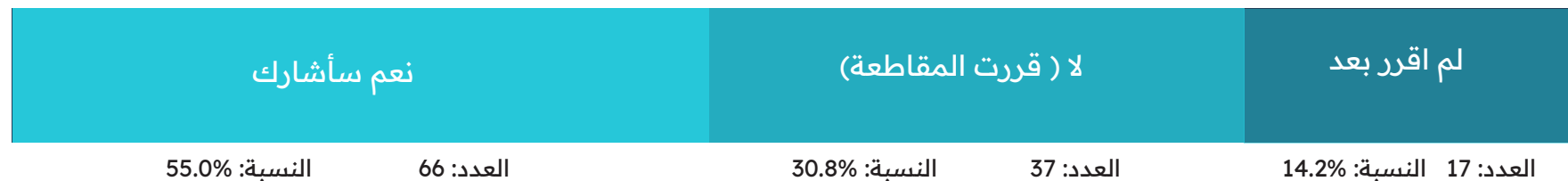
## توزيع اجابات المبحوثين في محافظة واسط بشأن المشاركة في الانتخابات النيابية لعام 2021



## توزيع اجابات المبحوثين في محافظة واسط بشأن نواياهم في التصويت لنفس الشخص أو الجهة التي صوت لها في الانتخابات السابقة



## توزيع اجابات المبحوثين في محافظة واسط بشأن نواياهم في التصويت للمشاركة في الانتخابات النيابية القادمة



أجابات المبحوثين في محافظة واسط بشأن الشخصيات والأحزاب والتحالفات التي ينوون التصويت لها		
النسبة	العدد	
23.3	28	لن أنتخب (لا تقرأ)
21.7	26	تحالف واسط الأجل بالخدمات بقيادة السيد (محمد جميل عودة الغريباوي) والجهات والشخصيات المتحالفة معه من أبناء المحافظة
14.2	17	تحالف أئتلاف الأعمار والتنمية بقيادة السيد (محمد شياع السوداني) والجهات والشخصيات المتحالفة معه من أبناء المحافظة
10.0	12	حزب منظمة بدر بقيادة السيد (هادي العامري) والجهات والشخصيات المتحالفة معه من أبناء المحافظة
7.5	9	حزب تحالف الصادقون بقيادة الشيخ (قيس الخزعلي) والجهات والشخصيات المتحالفة معه من أبناء المحافظة
6.7	8	إئتلاف دولة القانون بقيادة السيد (نوري المالكي) والجهات والشخصيات المتحالفة معه من أبناء المحافظة
5.8	7	تحالف قوى الدولة الوطنية بقيادة السيد (عمار الحكيم) والجهات والشخصيات المتحالفة معه من أبناء المحافظة
3.3	4	تحالف أبشر يا عراق بقيادة الشيخ (همام حمودي) والجهات والشخصيات المتحالفة معه من أبناء المحافظة
2.5	3	تحالف البديل بقيادة السيد (عدنان الزرفي) والجهات والشخصيات المتحالفة معه من أبناء المحافظة
1.7	2	حزب حركة حقوق بقيادة السيد (موال شاكر محمود حبيب الدلفي) والجهات والشخصيات المتحالفة معه من أبناء المحافظة
1.7	2	تحالف إئتلاف الأساس العراقي بقيادة السيد (محسن علي أكبر المندلاوي) والجهات والشخصيات المتحالفة معه من أبناء المحافظة
0.8	1	تحالف العمق الوطني بقيادة السيد (خالد عبيد الأسدي) والجهات والشخصيات المتحالفة معه من أبناء المحافظة
0.8	1	السيد المهندس حمزة عبد الحسين الزركاني
100	120	المجموع

## أجابات المبحوثين في محافظة واسط بشأن أبرز ما يأملون بأن تحققه نتائج الانتخابات النيابية القادمة

النسبة	العدد	أجابات المبحوثين في محافظة واسط بشأن أبرز ما يأملون بأن تحققه نتائج الانتخابات النيابية القادمة
35.0	42	صعود كبير لشخصيات أو تحالف يمثل أبناء المحافظة
33.3	40	عدم تكرار السياسيين المتواجدين بالسلطة حالياً
17.5	21	(صعود كبير للشخصيات المستقلة والكفاءة وغير المنتمين لجهة (تكنوقراط
10.0	12	أن تحافظ الأحزاب الكبيرة على تمثيلها مع تغيير أعضائها بوجوه جديدة
3.3	4	صعود كبير لشخصيات أو تحالف يمثل شباب تشرين والتظاهرات
0.8	1	أن يبقى الحال على ما هو عليه حالياً
100	120	المجموع

## نتائج محافظة واسط:

حصلت (10) أحزاب وتحالفات سياسية تقليدية في محافظة واسط على تأييد التصويت لصالحها وبنسبة تقرب من (75%) من مجموع وحدات العينة في المحافظة، حلّ أولاً تحالف واسط أجمل بقيادة السيد محمد جميل وبنسبة (22%)، ثم تحالف الإعمار والتنمية وبنسبة (14%)، تبعه حزب منظمة بدر وبنسبة (10%)، لحقه تحالف الصادقون وبنسبة (7,5%)، ثم تحالف دولة القانون وبنسبة تقرب من (7%)، تبعه تحالف قوى الدولة الوطنية بنسبة تقرب من (6%)، فيما حلّ سابعاً تحالف أبشريا عراق وبنسبة (3%)، ثم حزب حركة حقوق وبنسبة تقرب من (2%)، تبعه ائتلاف الأساس العراقي بنسبة تقرب من (2%)، فيما حلّ عاشراً وأخيراً تحالف العمق الوطني وبنسبة تقرب من (1%). وفقاً لتوجهات وحدات العينة أعلاه يرجح أن تحصل الأحزاب والتحالفات السياسية التقليدية الرئيسية على (8-9) مقاعد من أصل (11) مقعداً خصصت للمحافظة، من بينها (2-3) مقاعد لتحالف واسط أجمل لوحده، و(1-2) مقعد لائتلاف الإعمار والتنمية.

فيما نالت الأحزاب والتحالفات المدنية والأشخاص المستقلين على ما يقرب من (4%) من مجموع أصوات وحدات العينة في المحافظة، توزعت على النحو الآتي: (تحالف البديل بنسبة تقرب من (3%)، السيد المهندس حمزة عبد الحسين الزركاني بنسبة تقرب من (1%)، أي يرجح أن تحصل القوى والتحالفات المدنية أو أحد المستقلين على مقعداً واحداً بحسب قانون توزيع المقاعد.

في حين أكد (23%) من مجموع وحدات العينة في المحافظة بأنهم مقاطعون ولن يشاركوا في الانتخابات البرلمانية القادمة.



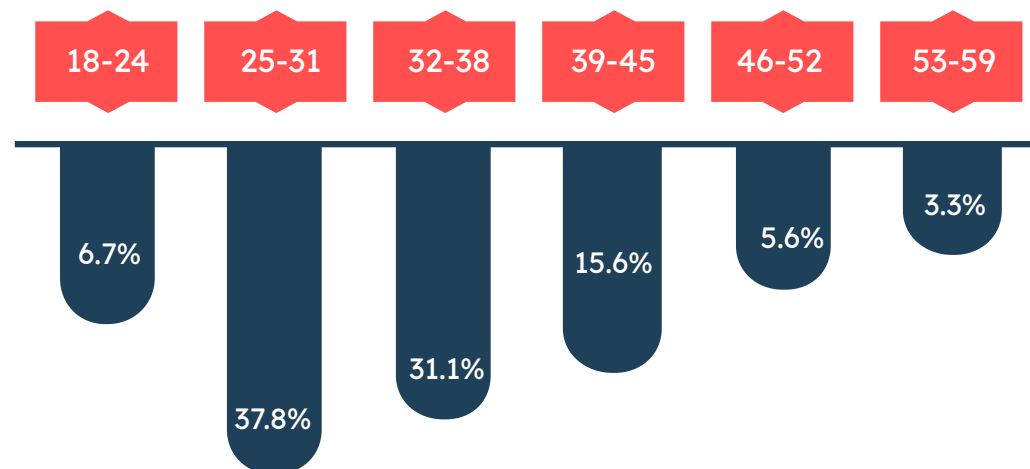
دهوك

عدد المقاعد: 12

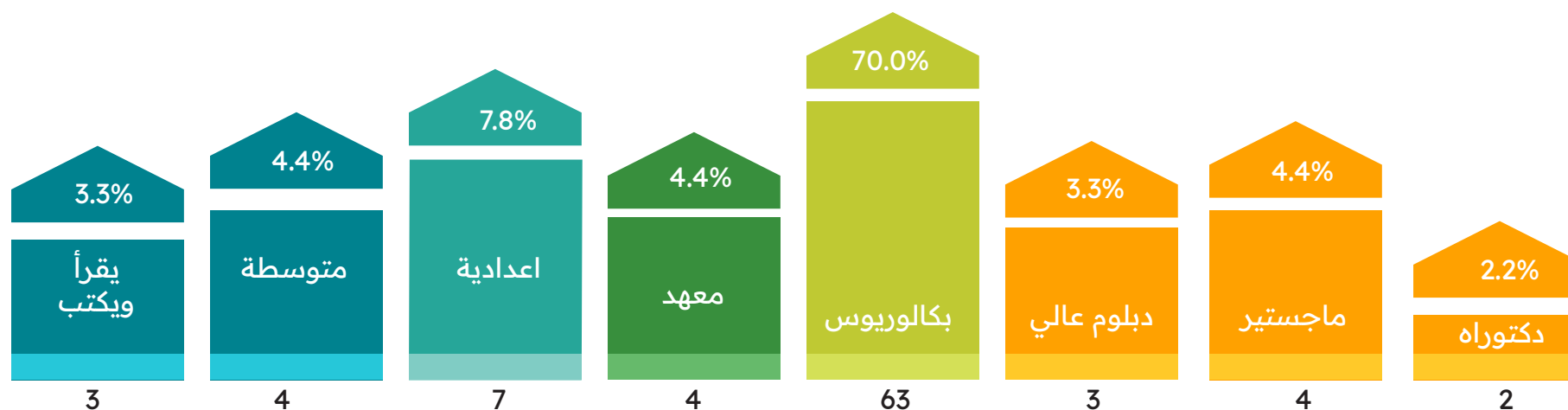
عدد الناخبين: 776,266

عدد المبحوثين: 90

## توزيع الفئات العمرية والجنس للمبحوثين في محافظة دهوك



## توزيع المستوى التعليمي للمبحوثين في محافظة دهوك





## توزيع القومية للمبحوثين في محافظة دهوك



## توزيع اجابات المبحوثين في محافظة دهوك بشأن المشاركة في الانتخابات النيابية لعام 2021



## توزيع اجابات المبحوثين في محافظة دهوك بشأن نواياهم في التصويت لنفس الشخص أو الجهة التي صوت لها في الانتخابات السابقة



## توزيع اجابات المبحوثين في محافظة دهوك بشأن نواياهم في التصويت للمشاركة في الانتخابات النيابية القادمة



ت	أجابات المبحوثين بشأن الشخصيات والأحزاب والتحالفات التي ينوون التصويت لصالحها في محافظة دهوك	العدد	النسبة
1	الحزب الإشتراكي الديمقراطي بقيادة السيد (بايزيد صالح عتو) والجهات والشخصيات المتحالفة معه من أبناء المحافظة	4	4.4
2	تيار الموقف الوطني/ هه لويست بقيادة السيد (بدل عبد الباقي أبا بكر البرواري) والجهات والشخصيات المتحالفة معه من أبناء المحافظة	1	1.1
3	جبهة شعبنا/ به ره ري كه له كه مان بقيادة السيد (شفان عادل مصطفى تمن) والجهات والشخصيات المتحالفة معه من أبناء المحافظة	3	3.3
4	الحزب الديمقراطي الكردستاني بقيادة السيد (مسرور البرزاني) والجهات والشخصيات المتحالفة معه من أبناء المحافظة	68	75.6
5	حزب الاتحاد الإسلامي الكردستاني بقيادة السيد (جمال أحمد محمد أرتوشي) والجهات والشخصيات المتحالفة معه من أبناء المحافظة	14	15.6
المجموع		90	100

## أجابات المبحوثين في محافظة دهوك بشأن أبرز ما يأملون بأن تحققه نتائج الانتخابات النيابية القادمة

أجابات المبحوثين في محافظة دهوك بشأن أبرز ما يأملون بأن تحققه نتائج الانتخابات النيابية القادمة	العدد	النسبة
أن تحافظ الأحزاب الكبيرة على تمثيلها مع تغيير أعضائها بوجوه جديدة	8	8.9
أن يبقى الحال على ما هو عليه حالياً	31	34.4
صعود كبير لشخصيات أو تحالف يمثل أبناء المحافظة	28	31.1
صعود كبير لشخصيات أو تحالف يمثل شباب تشرين والتظاهرات	1	1.1
صعود كبير للشخصيات المستقلة والكفوءة وغير المنتمين لجهة (تكنوقراط)	1	1.1
عدم تكرار السياسيين المتواجدين بالسلطة حالياً	21	23.3
المجموع	90	100

**نتائج محافظة دهوك:**

حصدت خمسة أحزاب وقوى سياسية كردية (تقليدية وجديدة) في محافظة أربيل تأييد التصويت لصالحها وبواقع (100%) من مجموع وحدات العينة في المحافظة، حلّ أولاً الحزب الديمقراطي الكردستاني بقيادة السيد مسرور بارزاني وبنسبة (75,6%)، تبعه حزب الإتحاد الإسلامي الكردستاني بنسبة (15,6%)، ثم الحزب الاشتراكي الديمقراطي وبنسبة (4%)، فيما أيد نحو (3%) جبهة شعبنا، وظهر خامساً وأخيراً تيار الموقف الوطني وبنسبة (1%). أي أن جميع أصوات ومقاعد المحافظة الـ (11) سيتنافس عليها خمسة أحزاب سياسية، اثنان منها تقليدية حصدت تأييد (91%) من مجموع وحدات العينة في المحافظة، وعلى النحو الآتي: الحزب الديمقراطي الكردستاني (7-8) مقاعد، حزب الإتحاد الإسلامي الكردستاني (1-2) مقعد. أما الأحزاب الجديدة الثلاثة فيرجح حصول أحدهم على مقعد واحد.

نستنتج مما تقدم أن فواعل التغيير ودخول شخصيات وأحزاب جديدة مازال محدوداً جداً في دهوك، وأن الهيمنة مازالت للحزب التقليدي الرئيس في المحافظة، إذ لم تحصل ثلاثة أحزاب جديدة منافسة على تأييد التصويت لصالحها سوى عن (9%) من مجموع عينة الدراسة في المحافظة. فيما لم يشر أي من وحدات العينة في محافظة دهوك بأنه مقاطع ولن يشارك في الانتخابات البرلمانية القادمة، أي أن الرغبة بالتصويت والمشاركة كبيرة جداً.

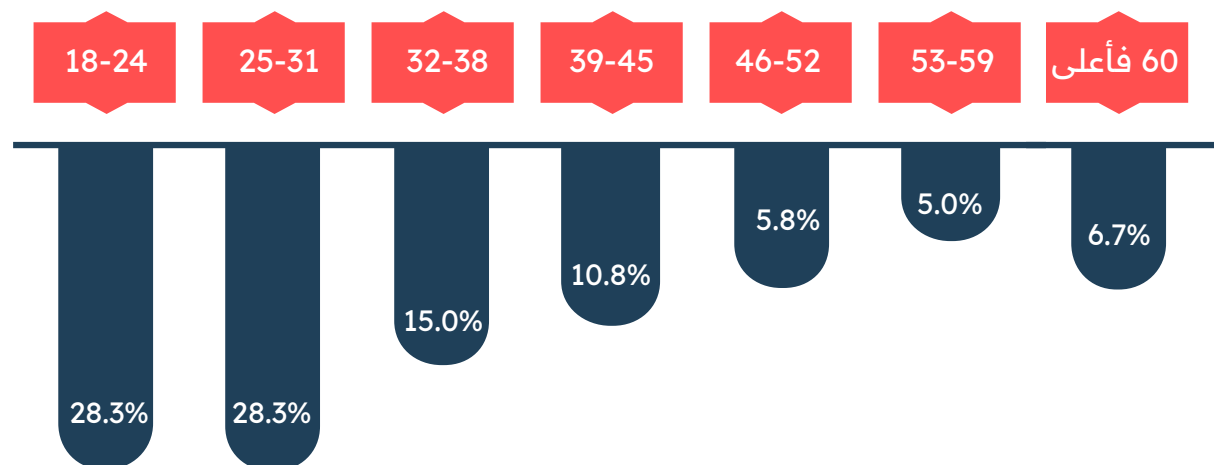


عدد المقاعد: 14

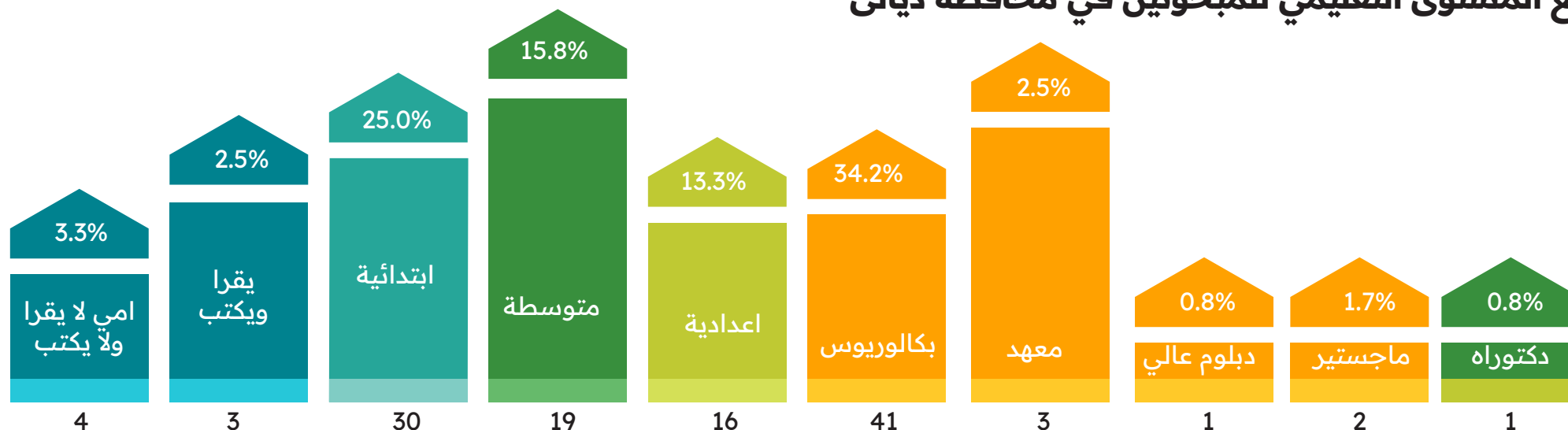
عدد الناخبين: 1,039,881

عدد المبحوثين: 120

## توزيع الفئات العمرية والجنس للمبحوثين في محافظة ديالى



## توزيع المستوى التعليمي للمبحوثين في محافظة ديالى



## توزيع القومية للمبحوثين في محافظة ديالى

عربي 100%


## توزيع اجابات المبحوثين في محافظة ديالى بشأن المشاركة في الانتخابات النيابية لعام 2021



## توزيع اجابات المبحوثين في محافظة ديالى بشأن نواياهم في التصويت لنفس الشخص أو الجهة التي صوت لها في الانتخابات السابقة



## توزيع اجابات المبحوثين في محافظة ديالى بشأن نواياهم في التصويت للمشاركة في الانتخابات النيابية القادمة



أجابات المبحوثين في محافظة ديالى بشأن الشخصيات والأحزاب والتحالفات التي ينوون التصويت لها		
النسبة	العدد	
26.7	32	حزب تقدم بقيادة السيد (محمد الحلبوسي) والجهات والشخصيات المتحالفة معه من أبناء المحافظة
25.0	30	تحالف أئتلاف الاعمار والتنمية بقيادة السيد (محمد شيعان السوداني) والجهات والشخصيات المتحالفة معه من أبناء المحافظة
12.5	15	حزب منظمة بدر بقيادة السيد (هادي العامري) والجهات والشخصيات المتحالفة معه من أبناء المحافظة
10.8	13	حزب تحالف الصادقون بقيادة الشيخ (قيس الخزعلي) والجهات والشخصيات المتحالفة معه من أبناء المحافظة
7.5	9	(لن أأنتخب) (لا أقرأ)
3.3	4	تحالف عزم العراق / عزم بقيادة السيد (مثنى عبد الصمد السامرائي) والجهات والشخصيات المتحالفة معه من أبناء المحافظة
2.5	3	تحالف صقورنا بقيادة السيد (سليم عبد الله أحمد ناصر الجبوي) والجهات والشخصيات المتحالفة معه من أبناء المحافظة
2.5	3	حزب الاتحاد الوطني الكردستاني بقيادة السيد (بافل طالباني) والجهات والشخصيات المتحالفة معه من أبناء المحافظة
1.7	2	إئتلاف دولة القانون بقيادة السيد (نوري المالكي) والجهات والشخصيات المتحالفة معه من أبناء المحافظة
1.7	2	تحالف ديالى أولاً بقيادة السيد (صلاح مهدي سلمان التميمي) والجهات والشخصيات المتحالفة معه من أبناء المحافظة
1.7	2	تحالف قوى الدولة الوطنية بقيادة السيد (عمار الحكيم) والجهات والشخصيات المتحالفة معه من أبناء المحافظة
0.8	1	السيد جاسم سيد محمد الهماش
0.8	1	تحالف سيادة الوطني - تشريع بقيادة السيد (خميس الخنجر) والجهات والشخصيات المتحالفة معه من أبناء المحافظة
0.8	1	حراك الجيل الجديد بقيادة السيدة (سروه عبد الواحد قادر) والجهات والشخصيات المتحالفة معها من أبناء المحافظة
0.8	1	حزب أشراقة كانون بقيادة السيد (حسين كرجي محارب الساعدي) والجهات والشخصيات المتحالفة معه من أبناء المحافظة
0.8	1	حزب ثابتون بقيادة السيد (برهان كاظم عبد الله المعموري) والجهات والشخصيات المتحالفة معه من أبناء المحافظة
100	120	المجموع

## أجابات المبحوثين في محافظة ديالى بشأن أبرز ما يأملون بأن تحققه نتائج الانتخابات النيابية القادمة

النسبة	العدد	أجابات المبحوثين في محافظة ديالى بشأن أبرز ما يأملون بأن تحققه نتائج الانتخابات النيابية القادمة
31.7	38	عدم تكرار السياسيين المتواجدين بالسلطة حالياً
30.0	36	صعود كبير لشخصيات أو تحالف يمثل أبناء المحافظة
29.2	35	(صعود كبير للشخصيات المستقلة والكفوءة وغير المنتمين لجهة (تكنوقراط
9.2	11	صعود كبير لشخصيات أو تحالف يمثل شباب تشرين والتظاهرات
100	120	المجموع



## نتائج محافظة ديالى:

نالت سبعة قوى وتحالفات سياسية شيعية في محافظة ديالى تأييد التصويت لصالحها وبواقع (56%) من مجموع وحدات العينة في المحافظة، حلّ أولاً تحالف الإعمار والتنمية بقيادة السيد السوداني وبنسبة (25%)، تبعه حزب منظمة بدر وبنسبة تقرب من (13%)، وظهر ثالثاً تحالف الصادقون بنسبة (11%)، ثم نال كل من (تحالف دولة القانون، تحالف ديالى أولاً، تحالف قوى الدولة الوطنية)، على نسبة تقرب من (2%) لكل منهم، في حين ظهر أخيراً حزب إشراقة كانون وبنسبة (1%). وفقاً لتوجهات العينة أعلاه يرجح أن تحصل القوى والتحالفات الشيعية على (7-8) مقاعد من أصل (14) مقعداً خصصت للمحافظة، من بينها (3-4) مقاعد لتحالف السيد السوداني لوحده.

أما القوى والتحالفات السنية فقد حصدت ما يقرب من (35%) من مجموع أصوات وحدات العينة في المحافظة، توزعت على النحو الآتي: (تحالف تقدم 27%، تحالف عزم العراق/عزم (3%)، تحالف صقورنا 2,5%، تحالف سيادة الوطني- تشريع 1%، حزب ثابتون 1%)، أي يرجح أن تحصل القوى والتحالفات السنية على (4-5) مقاعد.

فيما نالت القوى والتحالفات الكردية على ما يقرب من (4%) من مجموع أصوات وحدات العينة في المحافظة، حصد حزب الاتحاد الوطني الكردستاني نحو (2,5%)، وحراك الجيل الجديد على (1%)، أي يرجح أن تحصل القوى والتحالفات الكردية على مقعد واحد. في حين أكد (7,5%) من مجموع وحدات العينة في المحافظة بأنهم مقاطعون ولن يشاركوا في الانتخابات البرلمانية القادمة. ومن الملاحظ ان النسب القومية في المحافظة وفقاً للاستطلاع تعزى الى عامل الصدفة وليست معبرة عن الواقع الديموغرافي في المحافظة بالضرورة.

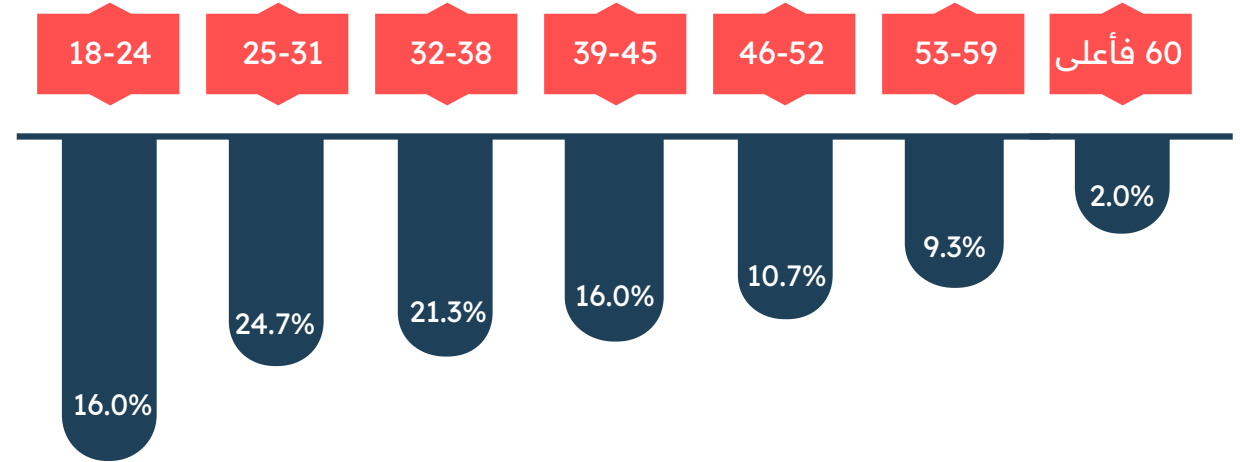
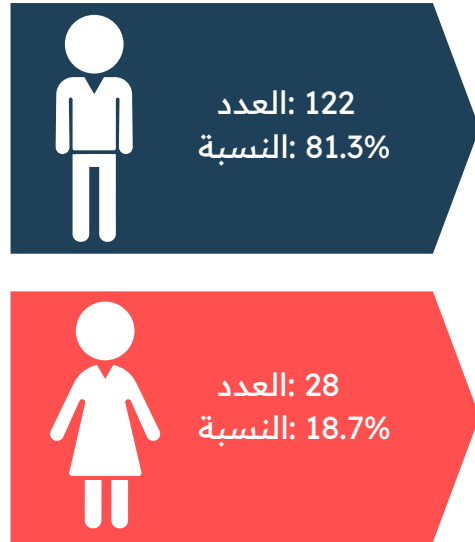
# ذبي قار

عدد المقاعد: 19

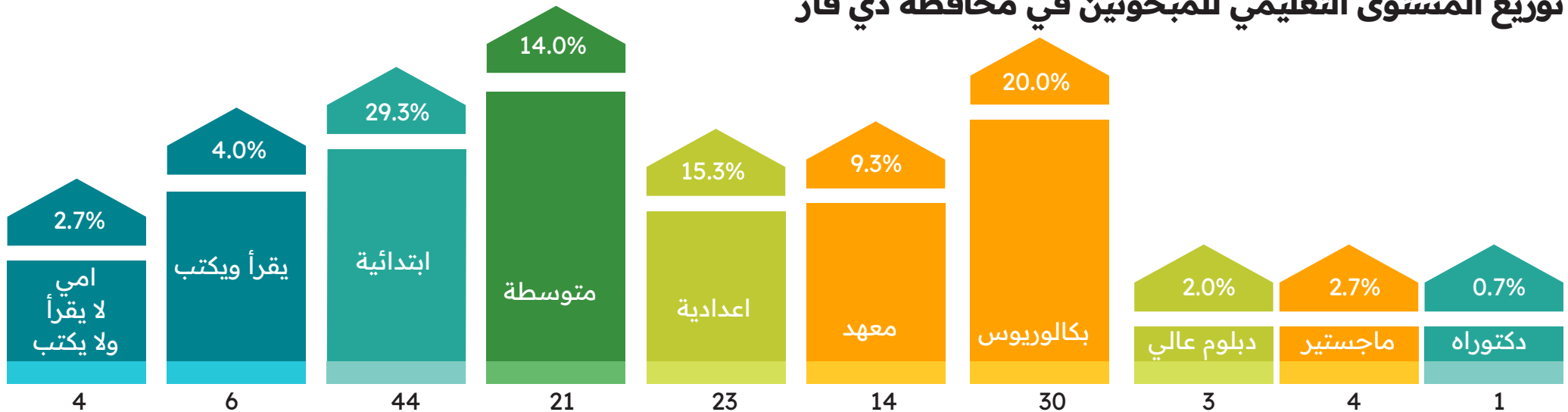
عدد الناخبين: 1,122,059

عدد المبحوثين: 150

## توزيع الفئات العمرية والجنس للمبحوثين في محافظة ذي قار



## توزيع المستوى التعليمي للمبحوثين في محافظة ذي قار




## توزيع القومية للمبحوثين في محافظة ذي قار



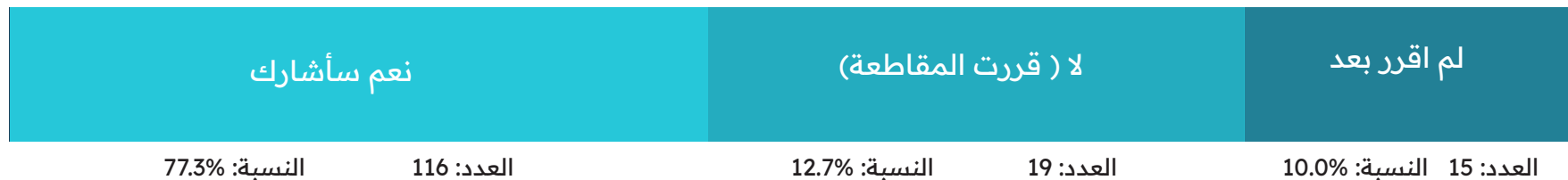
## توزيع اجابات المبحوثين في محافظة ذي قار بشأن المشاركة في الانتخابات النيابية لعام 2021



## توزيع اجابات المبحوثين في محافظة ذي قار بشأن نواياهم في التصويت لنفس الشخص أو الجهة التي صوت لها في الانتخابات السابقة



## توزيع اجابات المبحوثين في محافظة ذي قار بشأن نواياهم في التصويت للمشاركة في الانتخابات النيابية القادمة



العدد	النسبة	أجابات المبحوثين في محافظة ذي قار بشأن الشخصيات والأحزاب والتحالفات التي ينوون التصويت لها
42	28.0	تحالف أئتلاف الاعمار والتنمية بقيادة السيد (محمد شيعان السوداني) والجهات والشخصيات المتحالفة معه من أبناء المحافظة
23	15.3	إئتلاف دولة القانون بقيادة السيد (نوري المالكي) والجهات والشخصيات المتحالفة معه من أبناء المحافظة
19	12.7	لن أنتخب (لا تقرأ)
14	9.3	تحالف قوى الدولة الوطنية بقيادة السيد (عمار الحكيم) والجهات والشخصيات المتحالفة معه من أبناء المحافظة
13	8.7	حزب منظمة بدر بقيادة السيد (هادي العامري) والجهات والشخصيات المتحالفة معه من أبناء المحافظة
12	8.0	حزب تحالف الصادقون بقيادة الشيخ (قيس الخزعلي) والجهات والشخصيات المتحالفة معه من أبناء المحافظة
5	3.3	حزب حركة حقوق بقيادة السيد (محمد جبار مناتي ال سلطان) والجهات والشخصيات المتحالفة معه من أبناء المحافظة
4	2.7	لم أقرر بعد
4	2.7	تحالف أبشر يا عراق بقيادة الشيخ (همام حمودي) والجهات والشخصيات المتحالفة معه من أبناء المحافظة
3	2.0	تحالف العمق الوطني بقيادة السيد (خالد عبيد الأسدي) والجهات والشخصيات المتحالفة معه من أبناء المحافظة
3	2.0	حركة سومريون بقيادة السيد (أثير حسن عمر الفاضل) والجهات والشخصيات المتحالفة معه من أبناء المحافظة
2	1.3	تحالف خدمات بقيادة السيدة (علا عودة لايد شناوة الشناوة) والجهات والشخصيات المتحالفة معها من أبناء المحافظة
2	1.3	تحالف إئتلاف الأساس العراقي بقيادة السيد (محسن علي أكبر المندلاوي) والجهات والشخصيات المتحالفة معه من أبناء المحافظة
1	0.7	تحالف البديل بقيادة السيد (عدنان الزرفي) والجهات والشخصيات المتحالفة معه من أبناء المحافظة
1	0.7	حزب الإيثار العراقي بقيادة السيد (سجاد رياض كامل العبودي) والجهات والشخصيات المتحالفة معه من أبناء المحافظة
1	0.7	حزب الماكنة بقيادة السيد (محمد هادي حسين أحمد العزي) والجهات والشخصيات المتحالفة معه من أبناء المحافظة
1	0.7	حزب أشراقة كانون بقيادة السيد (مرتضى جودة جابر المرعاوي) والجهات والشخصيات المتحالفة معه من أبناء المحافظة
150	100	المجموع

## أجابات المبحوثين في محافظة ذي قار بشأن أبرز ما يأملون بأن تحققه نتائج الانتخابات النيابية القادمة

النسبة	العدد	أجابات المبحوثين في محافظة ذي قار بشأن أبرز ما يأملون بأن تحققه نتائج الانتخابات النيابية القادمة
31.3	47	عدم تكرار السياسيين المتواجدين بالسلطة حالياً
26.0	39	صعود كبير للشخصيات المستقلة والكفوءة وغير المنتمين لجهة (تكنوقراط)
25.3	38	صعود كبير لشخصيات أو تحالف يمثل أبناء المحافظة
11.3	17	أن تحافظ الأحزاب الكبيرة على تمثيلها مع تغيير أعضائها بوجوه جديدة
6.0	9	صعود كبير لشخصيات أو تحالف يمثل شباب تشرين والتظاهرات
100	150	المجموع

## نتائج محافظة ذي قار:

نالت خمسة أحزاب وتحالفات سياسية تقليدية في محافظة ذي قار تأييد التصويت لصالحها وبواقع (69%) من مجموع وحدات الدراسة في المحافظة، حلّ أولاً تحالف الإعمار والتنمية بقيادة السيد السوداني وبنسبة (28%)، تبعه تحالف دولة القانون وبنسبة (15%)، ونال تحالف قوى الدولة الوطنية نسبة (9%)، فيما أيد بنسبة تقرب من (9%) التصويت لصالح حزب منظمة بدر، وظهر خامساً تحالف الصادقون بنسبة (8%). أي يرجح أن تنال القوى السياسية التقليدية الرئيسة في المحافظة نحو (13-14) مقعداً من أصل (19) مقعداً خصصت للمحافظة، من بينها (5-6) مقاعد لتحالف السيد السوداني لوحده.

فيما حصدت (10) أحزاب وتحالفات سياسية أخرى ما يقرب من (10%) من تأييد وحدات العينة وقرروا التصويت لصالحها، وقد ظهرت على النحو الآتي: (حزب حركة حقوق 3%، تحالف أبشريا عراق 3%، تحالف العمق الوطني 2%، تحالف خدمات 1%، ائتلاف الأساس العراقي 1%). مما يرجح حصول بعض منها على مقعد واحد.

كما بدت الرغبة في التغيير حاضرة في محافظة ذي قار، وذلك من خلال تأكيد جمهورها على تأييد التصويت لصالح الأحزاب والتحالفات والشخصيات المدنية أو المستقلين أو الجديدة، حتى وإن كانت النسبة ضعيفة ولم تتجاوز الـ (6%)، إلا أن ظهورها وتعدد بدائلها (خمسة أحزاب وتحالفات) يعد مؤشراً على السعي للتغيير وتوجه الجمهور نحو اختيار تنظيمات سياسية جديدة، وقد توزعت تفصيلاً على النحو الآتي: (حركة سومريون (2%)، تحالف البديل بنسبة تقرب من (1%)، حزب الإيثار بنسبة تقرب من (1%)، حزب الماكنة بنسبة تقرب من (1%)، حزب إشراقة كانون بنسبة تقرب من (1%). وفقاً لتوجهات وحدات العينة أعلاه يرجح أن تحصل الأحزاب والتحالفات الجديدة والمستقلين والمدنيين على (1-2) مقعد.

في حين أشار نحو (3%) بأنهم لم يقرروا بعد إلى أي من الأحزاب والتحالفات والشخصيات المرشحة سيصوتون. وأكد (13%) من مجموع عينة الدراسة في المحافظة بأنهم مقاطعون ولن يشاركوا في الانتخابات البرلمانية القادمة.



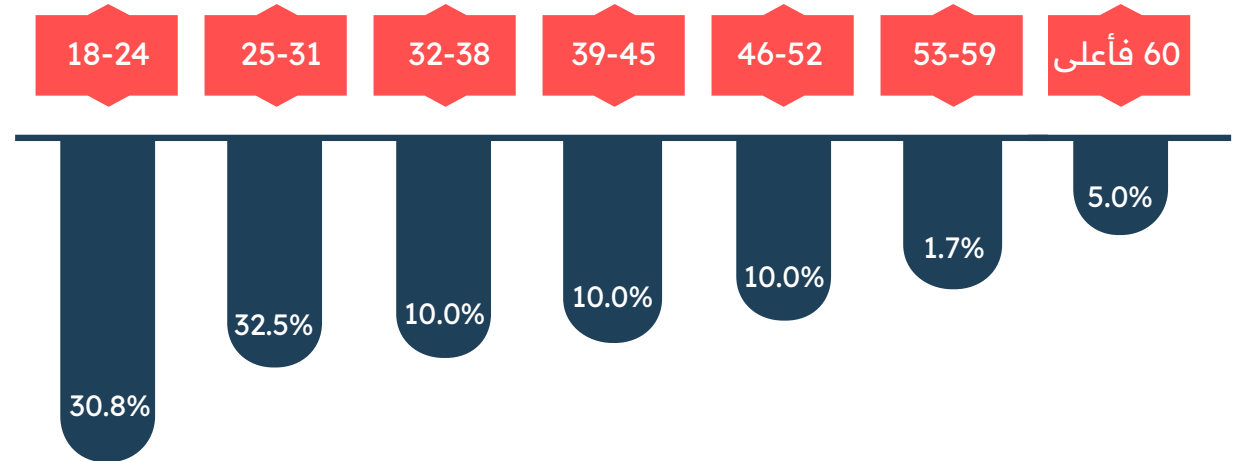
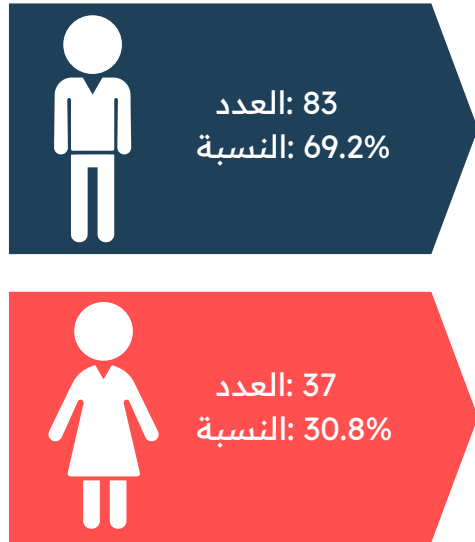
عدد المقاعد: 12

عدد الناخبين: 839,893

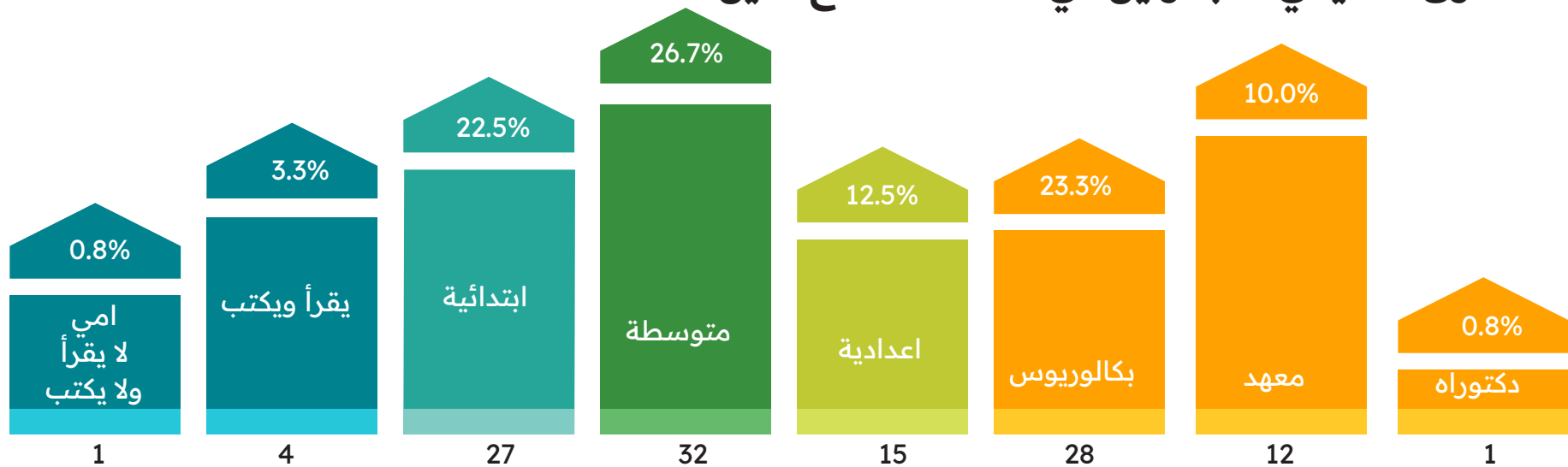
عدد المبحوثين: 120



## توزيع الفئات العمرية والجنس للمبحوثين في محافظة صلاح الدين



## توزيع المستوى التعليمي للمبحوثين في محافظة صلاح الدين



## توزيع القومية للمبحوثين في محافظة صلاح الدين




## توزيع اجابات المبحوثين في محافظة صلاح الدين بشأن المشاركة في الانتخابات النيابية لعام 2021



## توزيع اجابات المبحوثين في محافظة صلاح الدين بشأن نواياهم في التصويت لنفس الشخص أو الجهة التي صوت لها في الانتخابات السابقة



## توزيع اجابات المبحوثين في محافظة صلاح الدين بشأن نواياهم في التصويت للمشاركة في الانتخابات النيابية القادمة



النسبة	العدد	أجابات المبحوثين في محافظة صلاح الدين بشأن الشخصيات والأحزاب والتحالفات التي ينوون التصويت لها
20.0	24	تحالف صلاح الدين الموحد بقيادة السيد (عمار حكمت عبد الحسن البلداوي) والجهات والشخصيات المتحالفة معه من أبناء المحافظة
17.5	21	تحالف عزم العراق / عزم بقيادة السيد (مثنى عبد الصمد السامرائي) والجهات والشخصيات المتحالفة معه من أبناء المحافظة
14.2	17	تحالف شراكتنا في صلاح الدين بقيادة السيد (محمد كريم عبد الحسين العبادي) والجهات والشخصيات المتحالفة معه من أبناء المحافظة
8.3	10	حزب الجماهير الوطنية بقيادة السيد (جاسم ممتاز جاسم البازي) والجهات والشخصيات المتحالفة معه من أبناء المحافظة
7.5	9	حزب تقدم بقيادة السيد (محمد الحلوسي) والجهات والشخصيات المتحالفة معه من أبناء المحافظة
7.5	9	تحالف صقورنا بقيادة السيد (عبد القهار مهدي محمد السامرائي) والجهات والشخصيات المتحالفة معه من أبناء المحافظة
7.5	9	تحالف الحسم الوطني بقيادة السيد (قتيبة ابراهيم الجبوري) والجهات والشخصيات المتحالفة معه من أبناء المحافظة
7.5	9	تحالف أئتلاف الاعمار والتنمية بقيادة السيد (محمد شياع السوداني) والجهات والشخصيات المتحالفة معه من أبناء المحافظة
6.7	8	لم أقرر بعد
1.7	2	لن أنتخب (لا تقرأ)
0.8	1	تحالف سيادة الوطني - تشريع بقيادة السيد (خميس الخنجر) والجهات والشخصيات المتحالفة معه من أبناء المحافظة
0.8	1	تحالف الشراكات لهلها بقيادة السيد (سيروان وسمي محمود الجبوري) والجهات والشخصيات المتحالفة معه من أبناء المحافظة
100	120	المجموع

## أجابات المبحوثين في محافظة صلاح الدين بشأن أبرز ما يأملون بأن تحققه نتائج الانتخابات النيابية القادمة

النسبة	العدد	أجابات المبحوثين في محافظة صلاح الدين بشأن أبرز ما يأملون بأن تحققه نتائج الانتخابات النيابية القادمة
22.5	27	عدم تكرار السياسيين المتواجدين بالسلطة حالياً
5.8	7	(صعود كبير للشخصيات المستقلة والكفاءة وغير المنتمين لجهة (تكنوقراط
51.7	62	صعود كبير لشخصيات أو تحالف يمثل أبناء المحافظة
4.2	5	أن يبقى الحال على ما هو عليه حالياً
15.8	19	أن تحافظ الأحزاب الكبيرة على تمثيلها مع تغيير أعضائها بوجوه جديدة
100	120	المجموع

### نتائج محافظة صلاح الدين:

حصلت سبعة أحزاب وتحالفات سياسية سنية تقليدية في محافظة صلاح الدين على تأييد التصويت لصالحها وبواقع (50%) من مجموع وحدات العينة في المحافظة، حلّ أولاً تحالف عزم العراق / عزم وبنسبة (17,5%)، ثم حزب الجماهير الوطنية وبنسبة (8%)، تبعه حزب تقدم بنسبة (7,5%)، ثم تحالف صقورنا بنسبة (7,5%)، لحقه تحالف الحسم الوطني بنسبة (7,5%)، ثم تحالف السيادة الوطني- تشريع بنسبة تقرب من (1%)، فيما ظهر سابعاً وأخيراً تحالف الشركاط لأهلها وبنسبة تقرب من (1%). وفقاً لتوجهات عينة الدراسة أعلاه يرجح أن تحصل الأحزاب والتحالفات السياسية السنية التقليدية الرئيسة على (6-7) مقاعد من أصل (12) مقعداً خصصت للمحافظة، من بينها (2-3) مقاعد لتحالف عزم العراق.

أما الأحزاب والتحالفات السياسية الشيعية فقد حصدت ما يقرب من (41%) من مجوع أصوات وحدات العينة في المحافظة، توزعت على النحو الآتي: حلّ أولاً تحالف صلاح الدين الموحد وبنسبة (20%)، تبعه تحالف شراكتنا في صلاح الدين وبنسبة (14%)، وظهر ثالثاً ائتلاف الإعمار والتنمية بنسبة (7,5%). وبهذا يرجح أن تحصل القوى والتحالفات الشيعية على (5-6) مقاعد، (2-3) من بينها لتحالف صلاح الدين الموحدة لوحده.

في حين أشار نحو ما يقرب من (7%) إلى أنهم لم يقرروا بعد إلى أي من الشخصيات والأحزاب والتحالفات سيصوتون. كما أكد نحو ما يقرب من (2%) من مجموع وحدات العينة في المحافظة بأنهم مقاطعون ولن يشاركوا في الانتخابات البرلمانية القادمة.

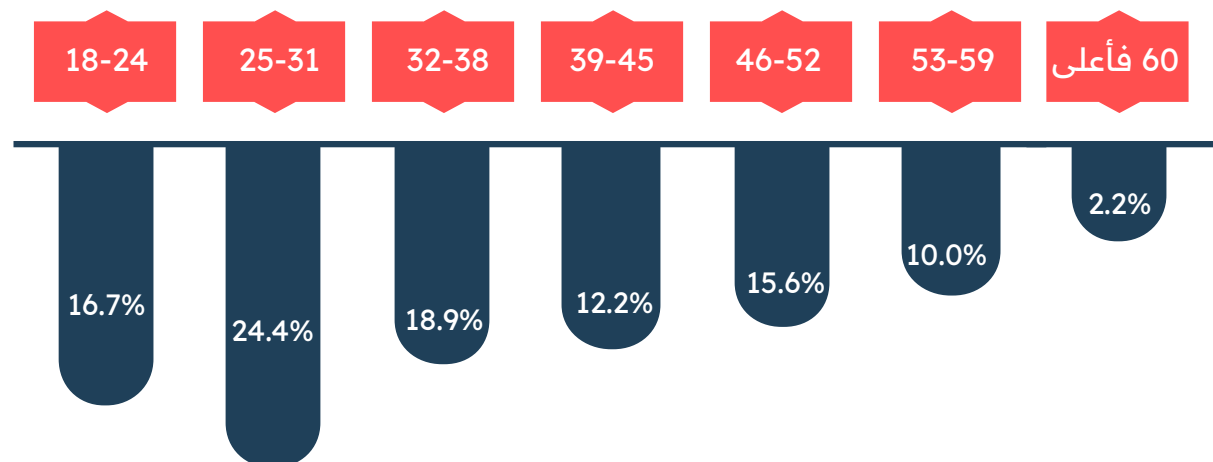
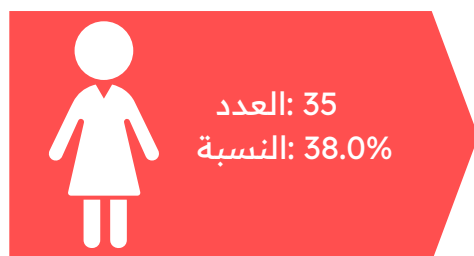


عدد المقاعد: 11

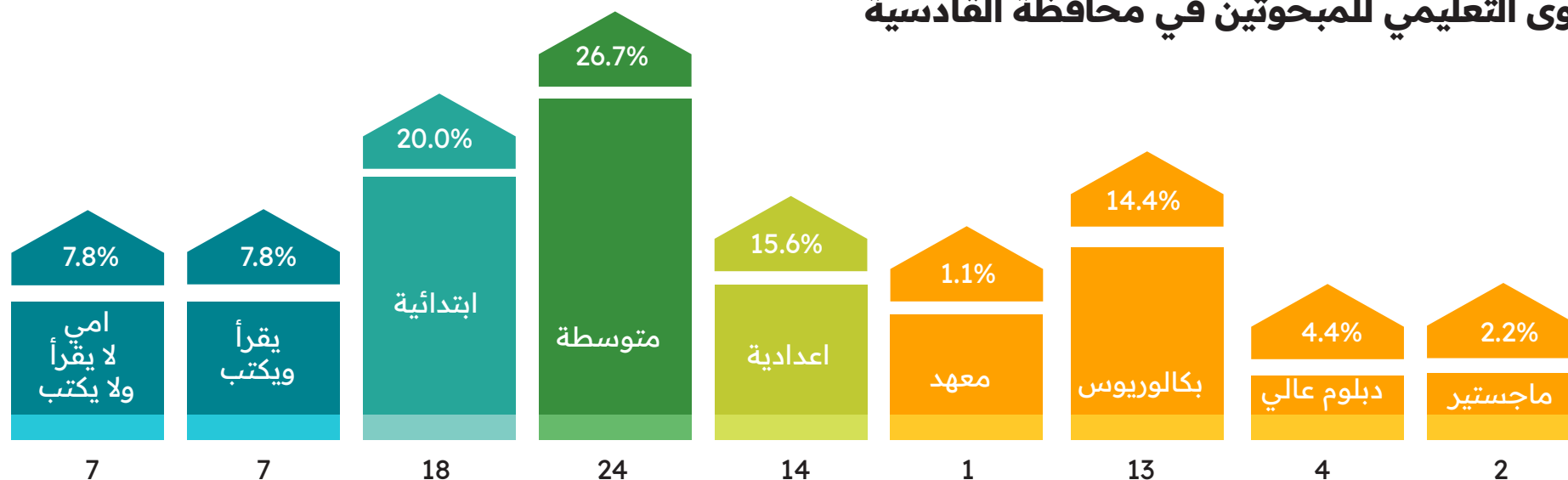
عدد الناخبين: 719,790

عدد المبحوثين: 90

## توزيع الفئات العمرية والجنس للمبحوثين في محافظة القادسية



## توزيع المستوى التعليمي للمبحوثين في محافظة القادسية



## توزيع القومية للمبحوثين في محافظة القادسية




## توزيع اجابات المبحوثين في محافظة القادسية بشأن المشاركة في الانتخابات النيابية لعام 2021



## توزيع اجابات المبحوثين في محافظة القادسية بشأن نواياهم في التصويت لنفس الشخص أو الجهة التي صوت لها في الانتخابات السابقة



## توزيع اجابات المبحوثين في محافظة القادسية بشأن نواياهم في التصويت للمشاركة في الانتخابات النيابية القادمة





العدد	النسبة	أجابات المبحوثين في محافظة القادسية بشأن الشخصيات والأحزاب والتحالفات التي ينوون التصويت لها
23	25.6	تحالف أئتلاف الاعمار والتنمية بقيادة السيد (محمد شياع السوداني) والجهات والشخصيات المتحالفة معه من أبناء المحافظة
12	13.3	(لن أأنتخب) (لا أقرأ)
10	11.1	إئتلاف دولة القانون بقيادة السيد (نوري المالكي) والجهات والشخصيات المتحالفة معه من أبناء المحافظة
10	11.1	تحالف إئتلاف الأساس العراقي بقيادة السيد (محسن علي أكبر المندلاوي) والجهات والشخصيات المتحالفة معه من أبناء المحافظة
10	11.1	تحالف قوى الدولة الوطنية بقيادة السيد (عمار الحكيم) والجهات والشخصيات المتحالفة معه من أبناء المحافظة
9	10.0	لم أقرر بعد
7	7.8	حزب تحالف الصادقون بقيادة الشيخ (قيس الخزعلي) والجهات والشخصيات المتحالفة معه من أبناء المحافظة
4	4.4	حزب منظمة بدر بقيادة السيد (هادي العامري) والجهات والشخصيات المتحالفة معه من أبناء المحافظة
3	3.3	حزب أشراقة كانون بقيادة السيد (باسم خضير كاظم الغرابي) والجهات والشخصيات المتحالفة معه من أبناء المحافظة
2	2.2	حزب حركة حقوق بقيادة السيد (عمار حبيب جهلول البوعلي خان) والجهات والشخصيات المتحالفة معه من أبناء المحافظة
90	100	المجموع

## أجابات المبحوثين في محافظة القادسية بشأن أبرز ما يأملون بأن تحققه نتائج الانتخابات النيابية القادمة

النسبة	العدد	أجابات المبحوثين في محافظة القادسية بشأن أبرز ما يأملون بأن تحققه نتائج الانتخابات النيابية القادمة
71.1	64	عدم تكرار السياسيين المتواجدين بالسلطة حالياً
18.9	17	صعود كبير لشخصيات أو تحالف يمثل أبناء المحافظة
5.6	5	أن تحافظ الأحزاب الكبيرة على تمثيلها مع تغيير أعضائها بوجوه جديدة
2.2	2	(صعود كبير للشخصيات المستقلة والكفوءة وغير المنتمين لجهة (تكنوقراط
2.2	2	أن يبقى الحال على ما هو عليه حالياً
100	90	المجموع

### نتائج محافظة القادسية:

نالت ثمانية أحزاب وتحالفات سياسية تقليدية في محافظة القادسية تأييد التصويت لصالحها وبواقع (77%) من مجموع وحدات العينة في المحافظة، حلّ أولاً تحالف الإعمار والتنمية بقيادة السيد السوداني وبنسبة (26%)، تبعه تحالف دولة القانون وبنسبة (11%)، فيما أيد نحو (11%) أيضاً التصويت لصالح تحالف الأساس العراقي، وظهر رابعاً تحالف قوى الدولة الوطنية وبنسبة (11%)، ثم تحالف الصادقون وبنسبة (8%)، ونال حزب منظمة بدر نسبة (4%)، ثم حزب إشراقة كانون بنسبة (3%)، تبعه حزب حركة حقوق بنسبة (2%). وفقاً لتوجهات وحدات العينة أعلاه يرجح أن تحصل القوى والتحالفات الرئيسية على جميع المقاعد المخصصة للمحافظة والبالغ عددها (11) مقعداً، من بينها (2-3) مقاعد لتحالف السيد السوداني لوحده، و(1-2) لكل من: (تحالف دولة القانون، تحالف الأساس العراقي، تحالف قوى الدولة الوطنية)، فيما تتنافس باقي الأحزاب والتحالفات على المقاعد المتبقية.

في حين لم يظهر تأييد للأحزاب والتحالفات والشخصيات المدنية أو المستقلة أو الجديدة المرشحة في المحافظة، ربما لكون بعضها رشح ضمن القوائم الكبيرة أو البارزة، لذا لم يظهر على نحو خاص، أو لمحددات تتعلق بمصادفة العينة.

في حين أشار نحو (10%) بأنهم لم يقرروا بعد إلى أي من الأحزاب والتحالفات والشخصيات المرشحة سيصوتون. وأكد (13%) من مجموع عينة الدراسة في المحافظة بأنهم مقاطعون ولن يشاركوا في الانتخابات البرلمانية القادمة.

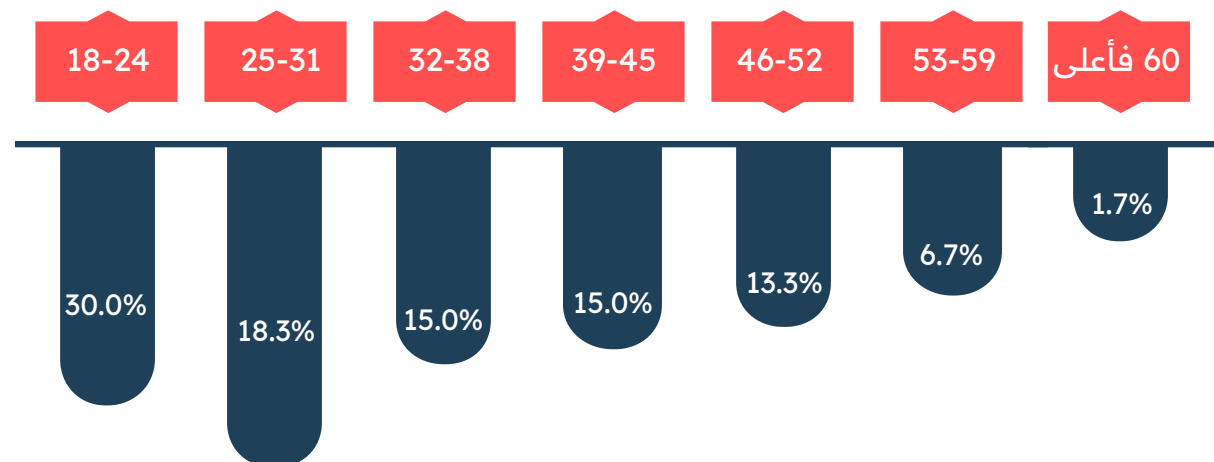


عدد المقاعد: 7

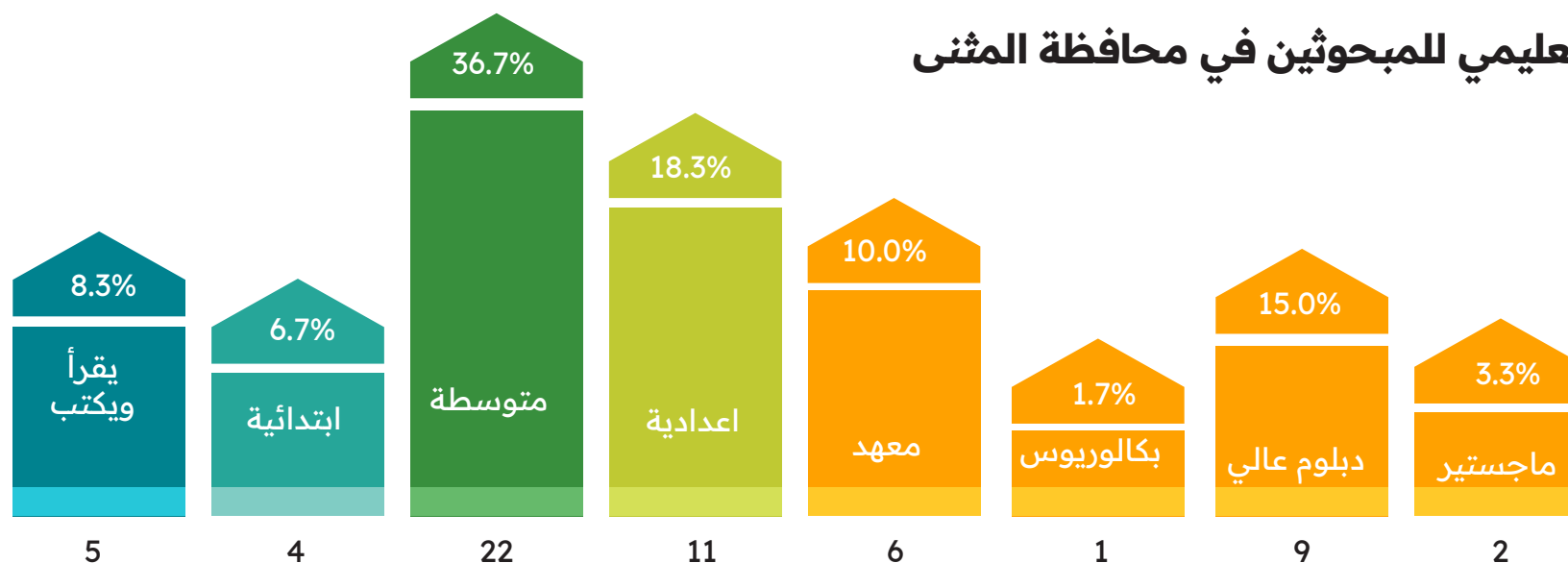
عدد الناخبين: 506,303

عدد المبحوثين: 60

## توزيع الفئات العمرية والجنس للمبحوثين في محافظة المثنى



## توزيع المستوى التعليمي للمبحوثين في محافظة المثنى



## توزيع القومية للمبحوثين في محافظة المثنى



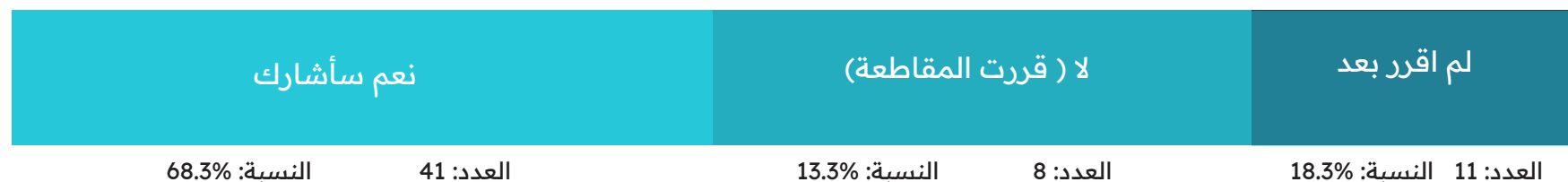
## توزيع اجابات المبحوثين في محافظة المثنى بشأن المشاركة في الانتخابات النيابية لعام 2021



## توزيع اجابات المبحوثين في محافظة المثنى بشأن نواياهم في التصويت لنفس الشخص أو الجهة التي صوت لها في الانتخابات السابقة



## توزيع اجابات المبحوثين في محافظة المثنى بشأن نواياهم في التصويت للمشاركة في الانتخابات النيابية القادمة



ت	أجابات المبحوثين بشأن الشخصيات والأحزاب والتحالفات التي ينوون التصويت لصالحها في محافظة المثنى	العدد	النسبة
1	لم أقرر بعد	19	31.7
2	إئتلاف دولة القانون بقيادة السيد (نوري المالكي) والجهات والشخصيات المتحالفة معه من أبناء المحافظة	15	25.0
3	تحالف أئتلاف الاعمار والتنمية بقيادة السيد (محمد شياع السوداني) والجهات والشخصيات المتحالفة معه من أبناء المحافظة	10	16.7
4	(لن أنتخب (لا تقرأ	8	13.3
5	حزب تحالف الصادقون بقيادة الشيخ (قيس الخزعلي) والجهات والشخصيات المتحالفة معه من أبناء المحافظة	5	8.3
6	تحالف إئتلاف الأساس العراقي بقيادة السيد (محسن علي أكبر المندلاوي) والجهات والشخصيات المتحالفة معه من أبناء المحافظة	2	3.3
7	تحالف قوى الدولة الوطنية بقيادة السيد (عمار الحكيم) والجهات والشخصيات المتحالفة معه من أبناء المحافظة	1	1.7
المجموع		60	100

## أجابات المبحوثين في محافظة المثنى بشأن أبرز ما يأملون بأن تحققه نتائج الانتخابات النيابية القادمة

النسبة	العدد	أجابات المبحوثين في محافظة المثنى بشأن أبرز ما يأملون بأن تحققه نتائج الانتخابات النيابية القادمة
63.3	38	عدم تكرار السياسيين المتواجدين بالسلطة حالياً
30.0	18	صعود كبير لشخصيات أو تحالف يمثل أبناء المحافظة
3.3	2	أن يبقى الحال على ما هو عليه حالياً
3.3	2	أن تحافظ الأحزاب الكبيرة على تمثيلها مع تغيير أعضائها بوجوه جديدة
100	60	المجموع



### نتائج محافظة المثنى:

بدت محافظة المثنى الأعلى في الإحباط واللامبالاة، والأقل رغبة في التغيير، والأعلى تردداً، إذ أشار نحو (32%) بأنهم لم يقرروا بعد إلى أي من الأحزاب والتحالفات والشخصيات المرشحة سيصوتون. كما أكد نحو (13%) من مجموع وحدات العينة في المحافظة بأنهم مقاطعون ولن يشاركوا في الانتخابات البرلمانية القادمة.

وبحسب إجابات الراغبين بالتصويت، فقد هيمنت خمس تحالفات وقوى تقليدية في محافظة المثنى على تأييد التصويت لصالحها وبواقع (55%) من مجموع وحدات العينة في المحافظة، حلَّ أولاً تحالف دولة القانون بقيادة السيد المالكي وبنسبة (25%)، تبعه تحالف ائتلاف الإعمار والتنمية وبنسبة (17%)، فيما أيد نحو (8%) التصويت لصالح تحالف الصادقون، وظهر رابعاً تحالف الأساس العراقي وبنسبة (3%)، ثم تحالف قوى الدولة الوطنية وبنسبة (2%). ووفقاً لتوجهات العينة أعلاه يرجح أن تحصل الأحزاب والتحالفات السياسية الخمسة الرئيسة على المقاعد الـ (7) المخصصة للمحافظة، من بينها (2-3) مقاعد لتحالف دولة القانون لوحده، و(1-2) لتحالف الإعمار والتنمية، ومقعد لتحالف الصادقون، في حين يتنافس تحالف الأساس العراقي، وتحالف قوى الدولة على المقعد المتبقي.

من جانب آخر لم تنل الأحزاب والتحالفات السياسية المدنية أو الجديدة تأييد عينة الدراسة في المحافظة للتصويت لصالحها، مما يعزز افتراض الإحباط لدى الجمهور وضعف رغبتهم في التغيير.



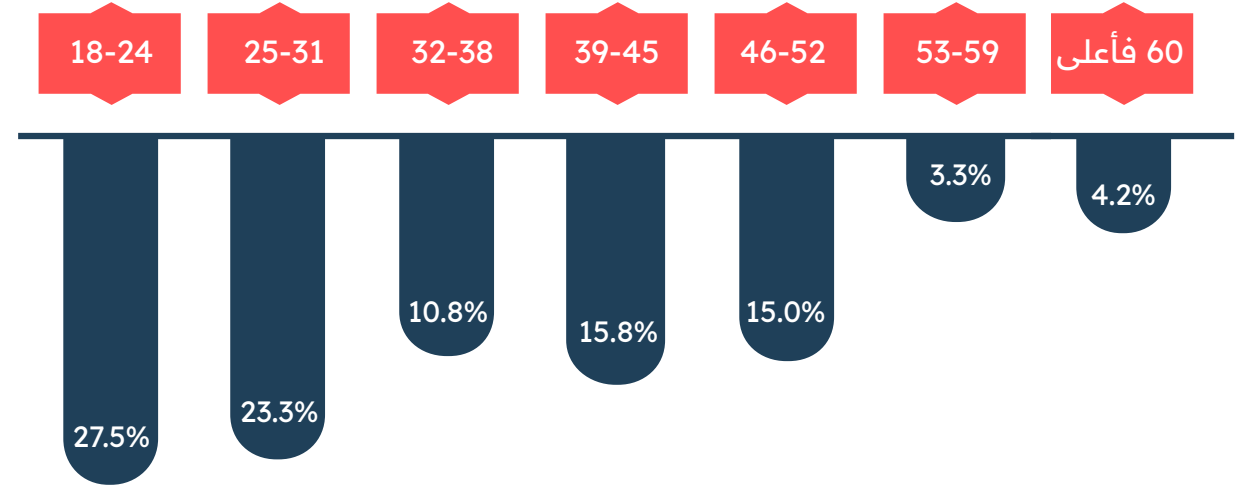

# النجف الأشرف

عدد المقاعد: 12

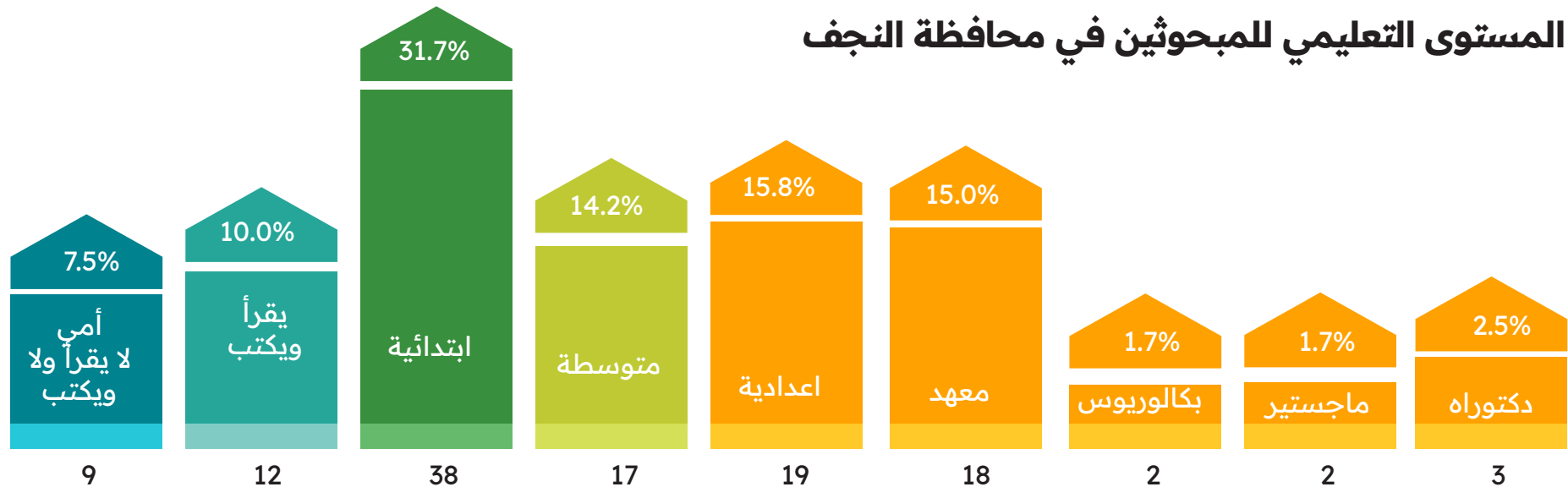
عدد الناخبين: 823,047

عدد المبحوثين: 120

## توزيع الفئات العمرية والجنس للمبحوثين في محافظة النجف



## توزيع المستوى التعليمي للمبحوثين في محافظة النجف



## توزيع القومية للمبحوثين في محافظة النجف الأشرف



### توزيع اجابات المبحوثين في محافظة النجف الأشرف بشأن المشاركة في الانتخابات النيابية لعام 2021



### توزيع اجابات المبحوثين في محافظة النجف الأشرف بشأن نواياهم في التصويت لنفس الشخص أو الجهة التي صوت لها في الانتخابات السابقة



### توزيع اجابات المبحوثين في محافظة النجف الأشرف بشأن نواياهم في التصويت للمشاركة في الانتخابات النيابية القادمة



العدد النسبة		اجابات المبحوثين في محافظة النجف بشأن الشخصيات والأحزاب والتحالفات التي ينوون التصويت لها
35.0	42	تحالف أئتلاف الاعمار والتنمية بقيادة السيد (محمد شياح السوداني) والجهات والشخصيات المتحالفة معه من أبناء المحافظة
13.3	16	إئتلاف دولة القانون بقيادة السيد (نوري المالكي) والجهات والشخصيات المتحالفة معه من أبناء المحافظة
10.0	12	(لن ألتخب (لا تقرأ
10.0	12	تحالف إئتلاف الأساس العراقي بقيادة السيد (محسن علي أكبر المندلاوي) والجهات والشخصيات المتحالفة معه من أبناء المحافظة
8.3	10	حزب تحالف الصادقون بقيادة الشيخ (قيس الخزعلي) والجهات والشخصيات المتحالفة معه من أبناء المحافظة
7.5	9	تحالف قوى الدولة الوطنية بقيادة السيد (عمار الحكيم) والجهات والشخصيات المتحالفة معه من أبناء المحافظة
6.7	8	تحالف خدمات بقيادة السيد (عامر رحيم جاسم المحنه) والجهات والشخصيات المتحالفة معه من أبناء المحافظة
3.3	4	حزب أشراقة كانون بقيادة السيد (يوسف مهدي هادي) والجهات والشخصيات المتحالفة معه من أبناء المحافظة
3.3	4	تحالف أبشر يا عراق بقيادة الشيخ (همام حمودي) والجهات والشخصيات المتحالفة معه من أبناء المحافظة
0.8	1	حزب منقذون بقيادة السيد (أحمد ناجي إبراهيم العكايشي) والجهات والشخصيات المتحالفة معه من أبناء المحافظة
0.8	1	حزب منظمة بدر بقيادة السيد (هادي العامري) والجهات والشخصيات المتحالفة معه من أبناء المحافظة
0.8	1	السيد المهندس نصير نصيف العكايشي
100	120	المجموع

## أجابات المبحوثين في محافظة النجف بشأن أبرز ما يأملون بأن تحققه نتائج الانتخابات النيابية القادمة

النسبة	العدد	أجابات المبحوثين في محافظة النجف بشأن أبرز ما يأملون بأن تحققه نتائج الانتخابات النيابية القادمة
43.7	52	صعود كبير للشخصيات المستقلة والكفوءة وغير المنتمين لجهة (تكنوقراط)
25.2	30	عدم تكرار السياسيين المتواجدين بالسلطة حالياً
17.6	21	أن تحافظ الأحزاب الكبيرة على تمثيلها مع تغيير أعضائها بوجوه جديدة
10.9	13	صعود كبير لشخصيات أو تحالف يمثل أبناء المحافظة
1.7	2	أن يبقى الحال على ما هو عليه حالياً
0.8	1	صعود كبير لشخصيات أو تحالف يمثل شباب تشرين والتظاهرات
100	119	المجموع

## نتائج محافظة النجف الأشرف:

نال (11) حزباً وتحالفاً سياسياً شيعياً في محافظة النجف تأييد التصويت لصالحه وبواقع (90%) من مجموع وحدات العينة في المحافظة، حلّ أولاً تحالف الإعمار والتنمية بقيادة السيد السوداني وبنسبة (35%)، تبعه تحالف دولة القانون وبنسبة (13%)، فيما أيد نحو (10%) التصويت لصالح تحالف الأساس العراقي، وظهر رابعاً تحالف الصادقون وبنسبة (8%)، ثم تحالف قوى الدولة الوطنية بنسبة تقرب من (8%)، تبعه تحالف خدمات وبنسبة (7%)، ثم حزب إشراقة كانون وبنسبة (3%)، ونال تحالف أبشريا عراق نسبة (3%)، ثم حزب منقذون وبنسبة تقرب من (1%)، وحصل حزب منظمة بدر على ما يقرب من (1%)، وظهر أخيراً تأييد التصويت للسيد المهندس نصير نصيف العكايشي وبنسبة تقرب من (1%) أيضاً. وفقاً لتوجهات العينة أعلاه يرجح أن تحصل القوى والتحالفات الشيعية الرئيسية على (12) مقعداً خصصت للمحافظة، من بينها (4-5) مقاعد لتحالف السيد السوداني لوحده، (2-3) مقاعد لتحالف دولة القانون، ومقعداً واحداً لكل من (تحالف الصادقون، تحالف قوى الدولة الوطنية، تحالف خدمات.

فيما نالت الأحزاب والتحالفات السياسية المدنية أو الجديدة على ما يقرب من (2%) من مجموع أصوات وحدات العينة في المحافظة، وبهذا ربما تنافس على مقعداً واحداً مع صعوبة الحصول عليه بسبب تقارب الأرقام مع قوى سياسية أخرى.

في حين أكد (10%) من مجموع وحدات العينة في المحافظة بأنهم مقاطعون ولن يشاركوا في الانتخابات البرلمانية القادمة.



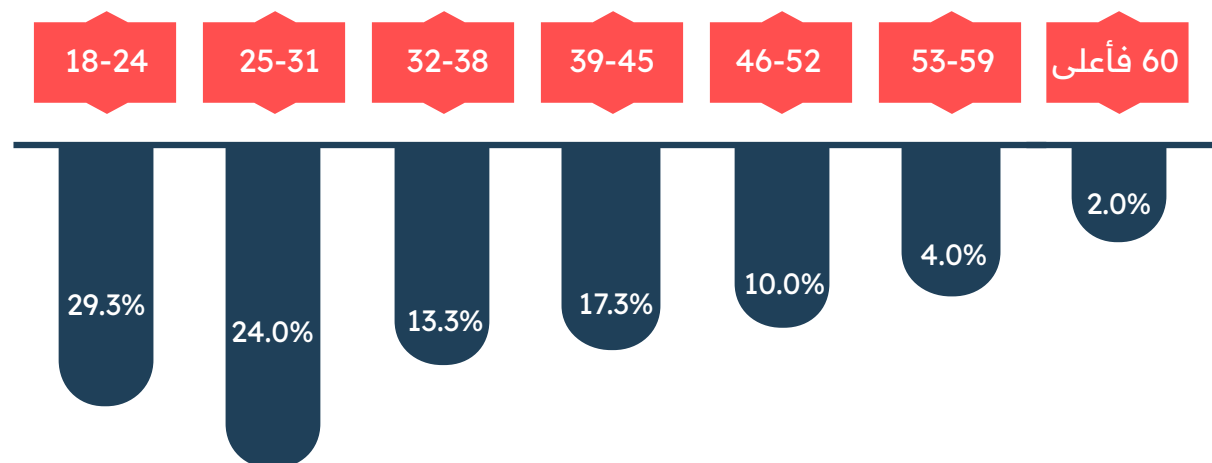
عدد المقاعد: 17

عدد الناخبين: 1,129,958

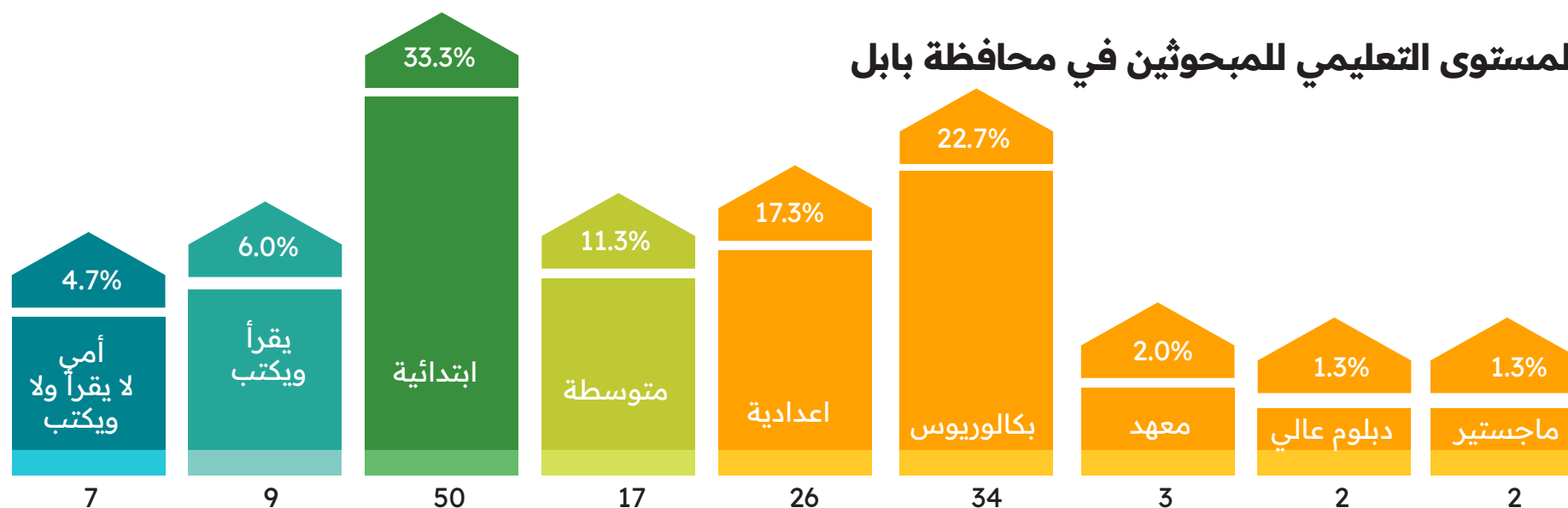
عدد المبحوثين: 150



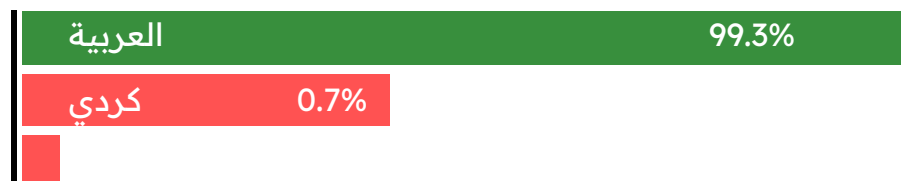
## توزيع الفئات العمرية والجنس للمبحوثين في محافظة بابل



## توزيع المستوى التعليمي للمبحوثين في محافظة بابل



## توزيع القومية للمبحوثين في محافظة بابل



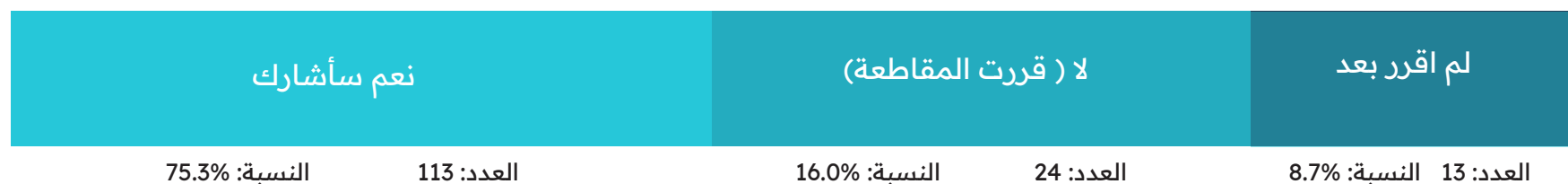
## توزيع اجابات المبحوثين في محافظة بابل بشأن المشاركة في الانتخابات النيابية لعام 2021



## توزيع اجابات المبحوثين في محافظة بابل بشأن نواياهم في التصويت لنفس الشخص أو الجهة التي صوت لها في الانتخابات السابقة



## توزيع اجابات المبحوثين في محافظة بابل بشأن نواياهم في التصويت للمشاركة في الانتخابات النيابية القادمة



أجابات المبحوثين في محافظة بابل بشأن الشخصيات والأحزاب والتحالفات التي ينوون التصويت لها		
النسبة	العدد	
22.7	34	تحالف ائتلاف الاعمار والتنمية بقيادة السيد (محمد شيع السوداني) والجهات والشخصيات المتحالفة معه من أبناء المحافظة
15.3	23	إئتلاف دولة القانون بقيادة السيد (نوري المالكي) والجهات والشخصيات المتحالفة معه من أبناء المحافظة
12.0	18	لن أنتخب (لا تقرأ)
10.0	15	حزب تحالف الصادقون بقيادة الشيخ (قيس الخزعلي) والجهات والشخصيات المتحالفة معه من أبناء المحافظة
5.3	8	حزب أشراقة كانون بقيادة السيد (حسين صاحب مهدي) والجهات والشخصيات المتحالفة معه من أبناء المحافظة
5.3	8	حزب منظمة بدر بقيادة السيد (هادي العامري) والجهات والشخصيات المتحالفة معه من أبناء المحافظة
4.0	6	تحالف خدمات بقيادة السيد (ياسر هاشم علي الحسيني) والجهات والشخصيات المتحالفة معه من أبناء المحافظة
4.0	6	حزب حركة سومريون بقيادة السيد (ناظم محمد دويج الأسدي) والجهات والشخصيات المتحالفة معه من أبناء المحافظة
3.3	5	تحالف أبشريا عراق بقيادة الشيخ (همام حمودي) والجهات والشخصيات المتحالفة معه من أبناء المحافظة
3.3	5	حزب حركة حقوق بقيادة السيد (صباح كاظم شنييت العجيلي) والجهات والشخصيات المتحالفة معه من أبناء المحافظة
2.7	4	السيد المقدم علي عباس جاسم السلطاني
2.7	4	تحالف إئتلاف الأساس العراقي بقيادة السيد (محسن علي أكبر المندلوي) والجهات والشخصيات المتحالفة معه من أبناء المحافظة
2.7	4	تحالف قوى الدولة الوطنية بقيادة السيد (عمار الحكيم) والجهات والشخصيات المتحالفة معه من أبناء المحافظة
2.7	4	حزب تجمع الفاو زاخو بقيادة السيد (عامر عبد الجبار) والجهات والشخصيات المتحالفة معه من أبناء المحافظة
2.0	3	حزب حركة إدراك بقيادة السيد (صباح هادي عزيز عبد الله بيعي) والجهات والشخصيات المتحالفة معه من أبناء المحافظة
2.0	3	حزب قادمون بقيادة السيد (حسين عبد الرضا عزيز الرماحي) والجهات والشخصيات المتحالفة معه من أبناء المحافظة
100	150	المجموع

## أجابات المبحوثين في محافظة بابل بشأن أبرز ما يأملون بأن تحققه نتائج الانتخابات النيابية القادمة

النسبة	العدد	أجابات المبحوثين في محافظة بابل بشأن أبرز ما يأملون بأن تحققه نتائج الانتخابات النيابية القادمة
53.3	80	صعود كبير للشخصيات المستقلة والكفوءة وغير المنتمين لجهة (تكنوقراط)
17.3	26	عدم تكرار السياسيين المتواجدين بالسلطة حالياً
16.0	24	أن تحافظ الأحزاب الكبيرة على تمثيلها مع تغيير أعضائها بوجوه جديدة
5.3	8	صعود كبير لشخصيات أو تحالف يمثل أبناء المحافظة
4.7	7	أن يبقى الحال على ما هو عليه حالياً
3	5	صعود كبير لشخصيات أو تحالف يمثل شباب تشرين والتظاهرات
100	150	المجموع

## نتائج محافظة بابل:

نالت سبع تحالفات وأحزاب سياسية رئيسية في محافظة بابل تأييد التصويت لصالحها وبنسبة تقرب من (67%) من مجموع وحدات العينة فيها، حلّ أولاً تحالف الإعمار والتنمية بقيادة السيد السوداني وبنسبة (23%)، تبعه تحالف دولة القانون وبنسبة (15%)، فيما أيد نحو (10%) التصويت لصالح تحالف الصادقون، وظهر رابعاً حزب إشرافة كانون بنسبة (5%)، وبذات النسبة حصل حزب منظمة بدر على (5%)، ونال تحالف خدمات نسبة (4%)، وحزب حركة سومريون على نسبة (4%). وفقاً لتوجهات العينة أعلاه يرجح أن تحصل القوى والتحالفات المذكورة آنفاً على (12) مقعداً من أصل (17) مقعداً خصصت للمحافظة، من بينها (4-5) مقاعد لتحالف السيد السوداني لوحده.

أما الأحزاب والتحالفات السياسية الأخرى فقد حصدت ما يقرب من (33%) من مجموع أصوات وحدات العينة في المحافظة، توزعت على النحو الآتي: (تحالف أبشريا عراق 3%، حزب حركة حقوق 3%، المستقل المقدم علي عباس 3%، تحالف الأساس العراقي 3%، تحالف قوى الدولة الوطنية 3%، حزب تجمع الفاو زاخو 3%، حزب حركة إدراك 2%، وأخيراً حزب قادمون 2%)، أي يرجح أن تحصل القوى والتحالفات الأخرى على (5-6) مقاعد.

يتضح مما سبق أن الأشخاص والأحزاب والتحالفات الجديدة أو المدنية (مجتمعين في المحافظة) لم يحصدوا سوى على (12%) من مجموع أصوات العينة في المحافظة، أي يرجح أن تحصل الأحزاب والتحالفات الجديدة والمدنية على (1-2) مقعد. في حين أكد نحو (15%) من مجموع المبحوثين في المحافظة بأنهم مقاطعون ولن يشاركوا في الانتخابات البرلمانية القادمة.

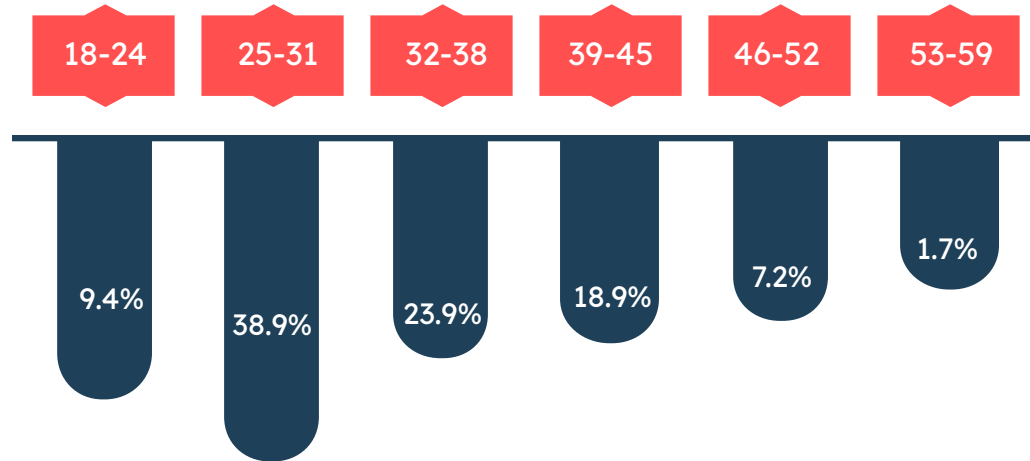
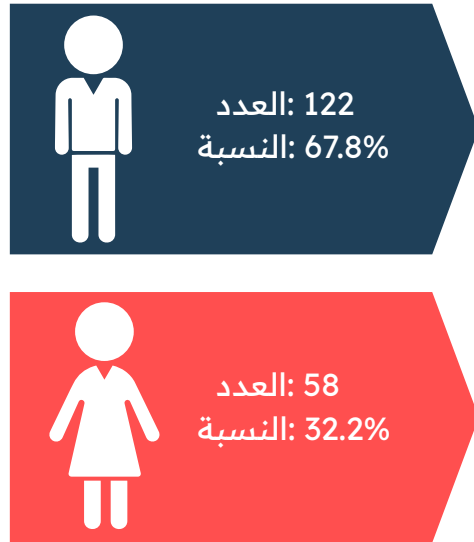


عدد المقاعد: 18

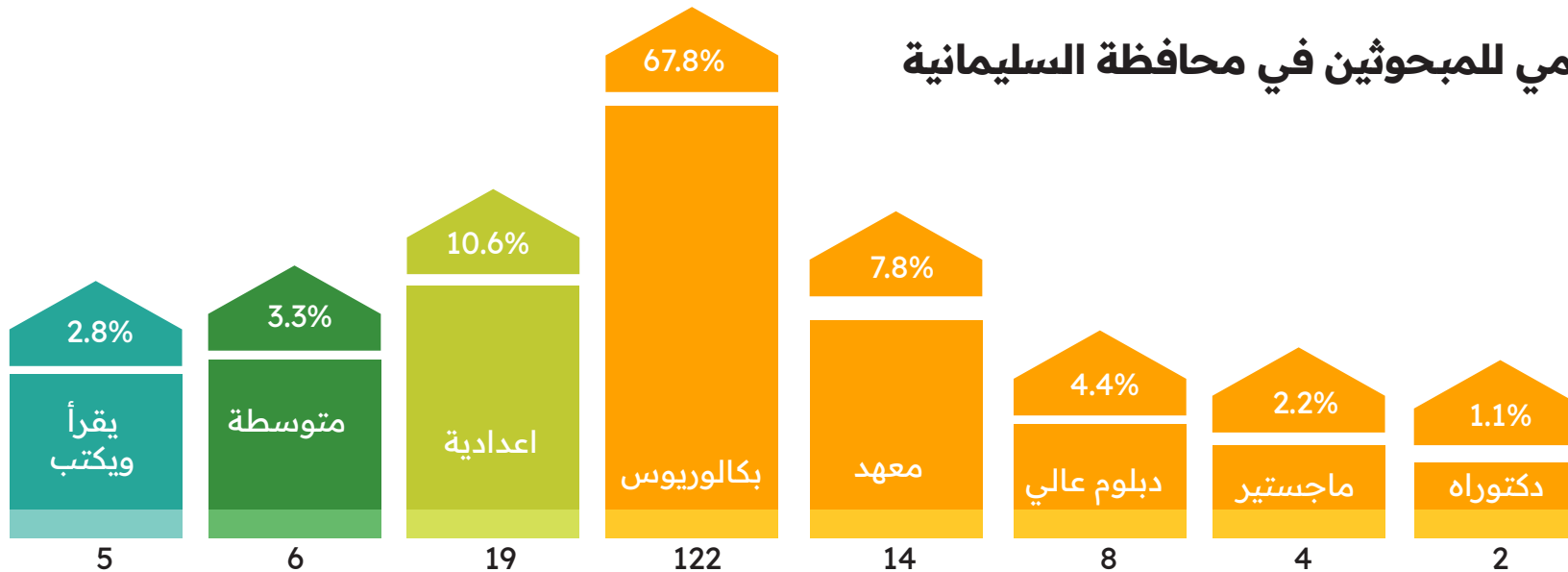
عدد الناخبين: 1,193,729

عدد المبحوثين: 180

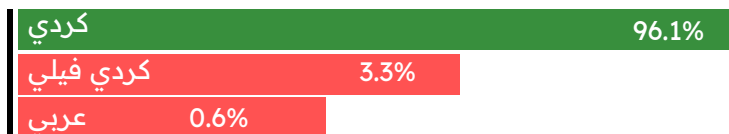
## توزيع الفئات العمرية والجنس للمبحوثين في محافظة السلیمانیة



## توزيع المستوى التعليمي للمبحوثين في محافظة السلیمانیة



## توزيع القومية للمبحوثين في محافظة السليمانية



### توزيع اجابات المبحوثين في محافظة السليمانية بشأن المشاركة في الانتخابات النيابية لعام 2021



### توزيع اجابات المبحوثين في محافظة السليمانية بشأن نواياهم في التصويت لنفس الشخص أو الجهة التي صوت لها في الانتخابات السابقة



### توزيع اجابات المبحوثين في محافظة السليمانية بشأن نواياهم في التصويت للمشاركة في الانتخابات النيابية القادمة





ت	أجابات المبحوثين بشأن الشخصيات والأحزاب والتحالفات التي ينوون التصويت لصالحها في محافظة السليمانية	العدد	النسبة
1	جبهة شعبنا/ به ره ري كه له كه مان بقيادة السيد (برهان رشيد حسن محمود) والجهات والشخصيات المتحالفة معه من أبناء المحافظة	138	76.7
2	الحزب الإشتراكي الديمقراطي بقيادة السيد (فرهاد توفيق حسن) والجهات والشخصيات المتحالفة معه من أبناء المحافظة	17	9.4
3	الحزب الديمقراطي الكردستاني بقيادة السيد (مسرور البرزاني) والجهات والشخصيات المتحالفة معه من أبناء المحافظة	11	6.1
4	حزب الاتحاد الوطني الكردستاني بقيادة السيد (بافل طلاباني) والجهات والشخصيات المتحالفة معه من أبناء المحافظة	7	3.9
5	تيار الموقف الوطني/ هه لويست بقيادة السيد (غالب محمد علي السورميري) والجهات والشخصيات المتحالفة معه من أبناء المحافظة	7	3.9
المجموع		180	

## أجابات المبحوثين في محافظة السليمانية بشأن أبرز ما يأملون بأن تحققه نتائج الانتخابات النيابية القادمة

النسبة	العدد	أجابات المبحوثين في محافظة السليمانية بشأن أبرز ما يأملون بأن تحققه نتائج الانتخابات النيابية القادمة
37.8	68	عدم تكرار السياسيين المتواجدين بالسلطة حالياً
37.8	68	صعود كبير لشخصيات أو تحالف يمثل أبناء المحافظة
17.2	31	أن يبقى الحال على ما هو عليه حالياً
6.7	12	أن تحافظ الأحزاب الكبيرة على تمثيلها مع تغيير أعضائها بوجوه جديدة
0.6	1	(صعود كبير للشخصيات المستقلة والكفوءة وغير المنتمين لجهة) (تكنوقراط)
100	180	المجموع

### نتائج محافظة السليمانية:

أظهرت نتائج محافظة السليمانية حضور ثلاثة أحزاب وتحالفات جديدة للمنافسة الشرسة، ولتغيير معادلة القوى في المحافظة. وربما كان للأحداث الأخيرة (تظاهرات، أعمال عنف مسلح، اعتقالات) التي حصلت في المحافظة، الأثر البالغ في تغيير توجهات عينة الدراسة ونواياها.

بالمجمل، حصلت خمسة أحزاب وتحالفات كردية في محافظة السليمانية على تأييد التصويت لصالحها وبواقع (100%) من مجموع وحدات العينة في المحافظة، حلّت أولاً جبهة شعبنا وبنسبة (77%)، تبعها الحزب الاشتراكي الديمقراطي وبنسبة (9%)، ثم الحزب الديمقراطي الكردستاني وبنسبة (6%)، فيما أيد نحو (4%) حزب الاتحاد الوطني الكردستاني، فيما حلّ خامساً وأخيراً تيار الموقف الوطني وبنسبة (4%) أيضاً، أي أن (77% = 14 مقعداً) من مجموع أصوات ومقاعد المحافظة الـ (18) ستكون من نصيب جبهة شعبنا لوحدها، فيما سيتقاسم المقاعد الـ (4) المتبقية: الحزب الاشتراكي الديمقراطي (2) مقعد، الحزب الديمقراطي الكردستاني مقعداً واحداً، تيار الموقف الوطني مقعداً واحداً.

نستنتج مما تقدم أن (90%) من مقاعد محافظة السليمانية سيحصدها القوى والأحزاب والتحالفات الجديدة المتنافسة حالياً، يقابلها انزواء كبير للحزبين التقليديين الكبيرين في المحافظة.

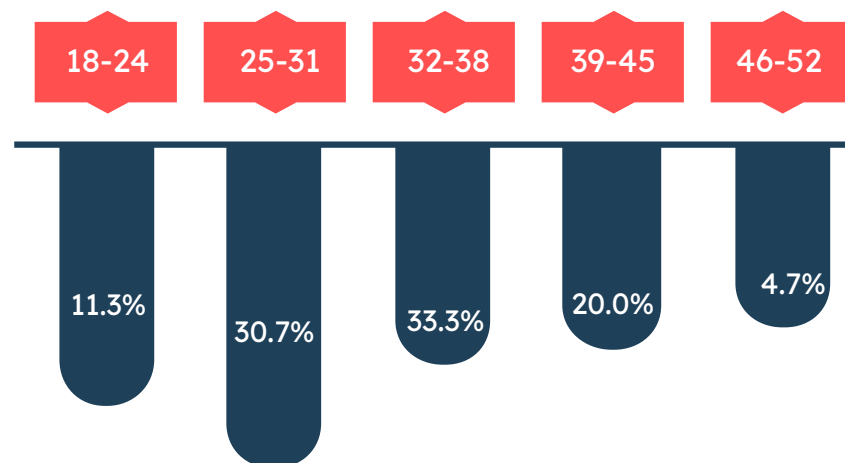
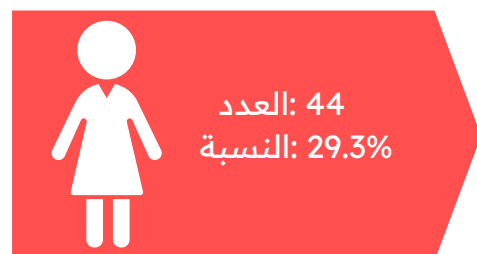


عدد المقاعد: 16

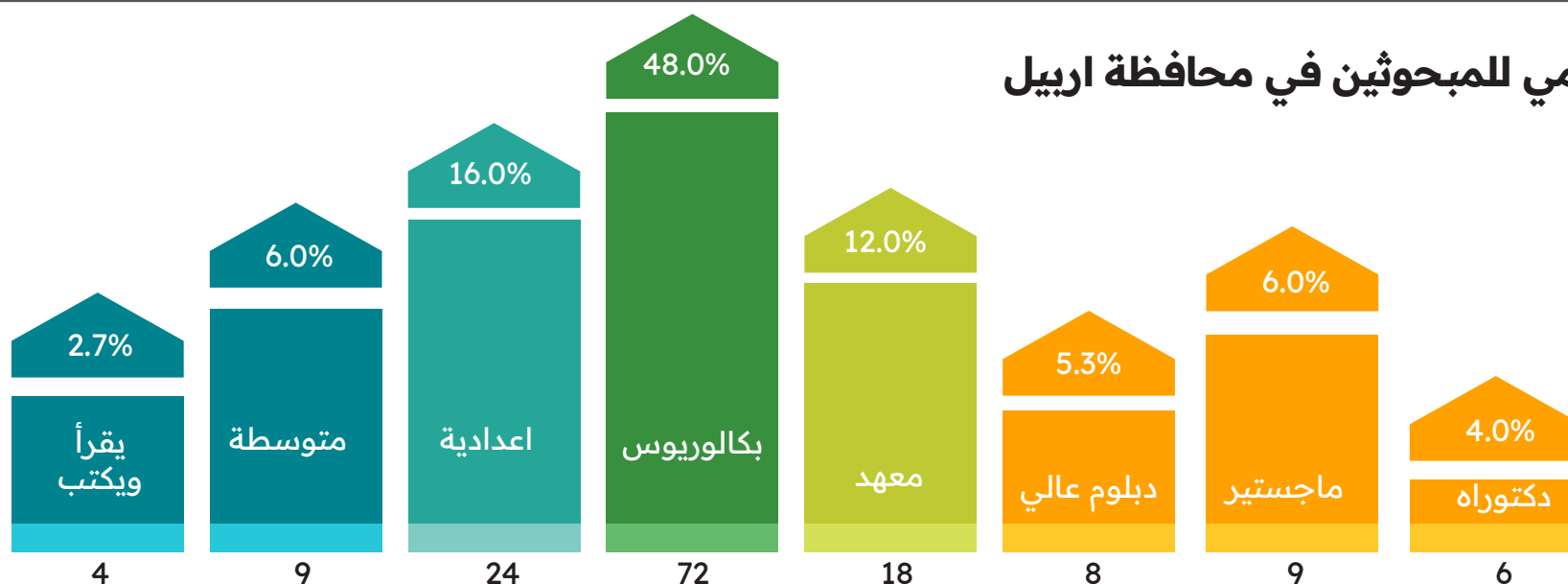
عدد الناخبين: 1,077,880

عدد المبحوثين: 150

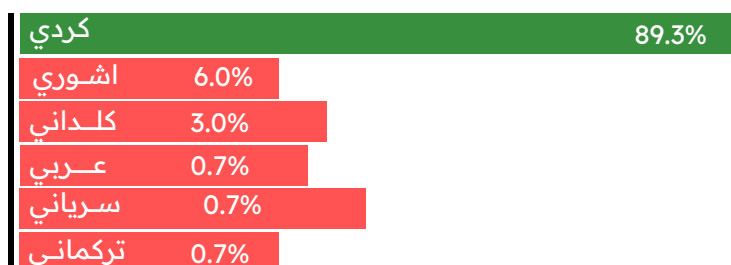
## توزيع الفئات العمرية والجنس للمبحوثين في محافظة اربيل



## توزيع المستوى التعليمي للمبحوثين في محافظة اربيل



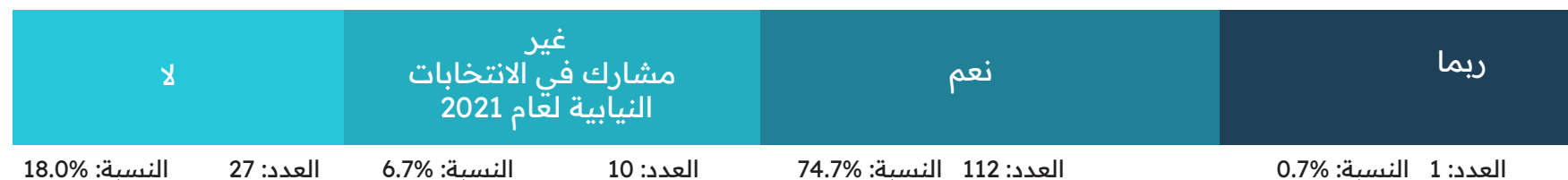
## توزيع القومية للمبحوثين في محافظة اربيل




## توزيع اجابات المبحوثين في محافظة اربيل بشأن المشاركة في الانتخابات النيابية لعام 2021



## توزيع اجابات المبحوثين في محافظة اربيل بشأن نواياهم في التصويت لنفس الشخص أو الجهة التي صوت لها في الانتخابات السابقة



## توزيع اجابات المبحوثين في محافظة اربيل بشأن نواياهم في التصويت للمشاركة في الانتخابات النيابية القادمة



ت	أجابات المبحوثين بشأن الشخصيات والأحزاب والتحالفات التي ينوون التصويت لصالحها في محافظة اربيل	العدد	النسبة
1	الحزب الديمقراطي الكردستاني بقيادة السيد (مسرور البرزاني) والجهات والشخصيات المتحالفة معه من أبناء المحافظة	131	87.3
2	الحزب الإشتراكي الديمقراطي بقيادة السيد (شيركو محمد إسماعيل) والجهات والشخصيات المتحالفة معه من أبناء المحافظة	12	8.0
3	تيار الموقف الوطني/ هه لويست بقيادة السيد (علي حمه صالح) والجهات والشخصيات المتحالفة معه من أبناء المحافظة	5	3.3
4	لن أأنتخب (لا تقرأ)	1	0.7
5	حزب جماعة العدل الكوردستانية/ العراق بقيادة السيد (محمد حسين مجيد) والجهات والشخصيات المتحالفة معه من أبناء المحافظة	1	0.7
المجموع		150	100

## أجابات المبحوثين في محافظة أرييل بشأن أبرز ما يأملون بأن تحققه نتائج الانتخابات النيابية القادمة

النسبة	العدد	أجابات المبحوثين في محافظة أرييل بشأن أبرز ما يأملون بأن تحققه نتائج الانتخابات النيابية القادمة
61.3	92	صعود كبير لشخصيات أو تحالف يمثل أبناء المحافظة
17.3	26	عدم تكرار السياسيين المتواجدين بالسلطة حالياً
12.0	18	أن تحافظ الأحزاب الكبيرة على تمثيلها مع تغيير أعضائها بوجوه جديدة
7.3	11	أن يبقى الحال على ما هو عليه حالياً
1.3	2	صعود كبير لشخصيات أو تحالف يمثل شباب تشرين والتظاهرات
0.7	1	(صعود كبير للشخصيات المستقلة والكفوءة وغير المنتمين لجهة (تكنوقراط
100	150	المجموع



## نتائج محافظة أربيل:

حصدت أربعة أحزاب وقوى سياسية كردية في محافظة أربيل تأييد التصويت لصالحها وبواقع (99%) من مجموع وحدات العينة في المحافظة، حلّ أولاً الحزب الديمقراطي الكردستاني بقيادة السيد مسرور بارزاني وبنسبة (87%)، تبعه الحزب الاشتراكي الديمقراطي وبنسبة (8%)، فيما أيد نحو (3%) تيار الموقف الوطني، وظهر رابعاً وأخيراً حزب جماعة العدل الكردستانية وبنسبة تقرب من (1%). أي أن جميع أصوات ومقاعد المحافظة الـ (15) سيتنافس عليها أربعة قوى سياسية، وعلى النحو الآتي: الحزب الديمقراطي الكردستاني (12-13) مقاعد، الحزب الاشتراكي الديمقراطي مقعداً واحداً، تيار الموقف الوطني مقعداً واحداً. نستنتج مما تقدم أن فواعل التغيير ودخول شخصيات وأحزاب جديدة مازال محدوداً جداً في أربيل، وأن الهيمنة مازالت للحزب التقليدي الرئيس في المحافظة، إذ لم تحصل ثلاثة أحزاب جديدة منافسة على تأييد التصويت لصالحها سوى على (12%) من مجموع عينة الدراسة في المحافظة.

وأكد ما يقرب من (1%) فقط من مجموع وحدات العينة في محافظة أربيل بأنهم مقاطعون ولن يشاركوا في الانتخابات البرلمانية القادمة.

## استنتاجات ختامية عامة

1. الاستطلاع الحالي عبر عن نوايا وحدات العينة بشكل عام نحو خيارات التصويت والمشاركة، كون الإعلان والترويج للحملات الانتخابية للمرشحين قد بدأت بالفعل، لذا ظهرت نسب قليلة متفاوتة (لمن لم يقرروا بعد، أو لمن لا يودون الإفصاح) في بعض المحافظات، ولم تظهر في بعضها الآخر.
2. مثلت أعلى نسبة مشاركة في محافظة دهوك (99%)، فيما ظهرت أدناها في محافظة ميسان وبنسبة (53%).
3. ظهرت أعلى نسبة مقاطعة في محافظة واسط بنسبة (23%).
4. أفصح ما يقرب من (12%) من مجموع وحدات العينة في عموم محافظات العراق بأنهم قرروا مقاطعة الانتخابات، فيما لم يحسموا أمرهم ومازالوا لم يقرروا بعد نحو (13%)، قابلهم (75%) حسموا أمرهم بالمشاركة، وبهذا أظهرت مقاطعة البيانات أن نحو (30%) قد غيروا مواقفهم (كانوا مقاطعين في الانتخابات السابقة وقرروا المشاركة في انتخابات 2025).
5. يرجح أن يحصل ائتلاف الإعمار والتنمية بقيادة السيد السوداني على (54-58) مقعد في عموم المحافظات التي يخوض التنافس فيها.
6. ظهرت الرغبة في التغيير واضحة وجليّة في محافظات (السليمانية، نينوى، ذي قار)، إذ حصدت القوى المدنية أو الأفراد المستقلين أو الأحزاب الجديدة على عدد وافر من وحدات العينة فيها، مقارنة بباقي المحافظات.
7. على الرغم من ظهور أحزاب جديدة مرشحة ومنافسة في الانتخابات النيابية القادمة، إلا أن نتائج الاستطلاع أظهرت أن فواعل التغيير ودخول شخصيات وأحزاب جديدة مازال محدوداً جداً في محافظتي أربيل ودهوك، وأن الهيمنة فيهما مازالت للحزب التقليدي الرئيس في المحافظتين.
8. وفقاً لتأييد تصويت وحدات عينة الاستطلاع، حصل تحالف السيد السوداني على المرتبة الأولى في ثمان محافظات، وهي: (بابل، القادسية، النجف، ديالى، ميسان، ذي قار، كربلاء، بغداد)، وحصل على المرتبة الثانية في محافظتي (المثنى وواسط)، وبهذا يظهر بأن ائتلاف الإعمار والتنمية هو المستفيد الرئيس من الفراغ الذي خلفه عدم مشاركة التيار الصدري في الانتخابات الحالية.
9. إن تحقق جميع التوقعات الواردة في الاستطلاع مرهونة بطبيعة سير العملية الانتخابية طوال الأيام القادمة، فضلاً عن ارتهانها بشكل تأثير قانون سانت ليغو المعدل في إعادة توزيع الأصوات لصالح القوائم المختلفة.