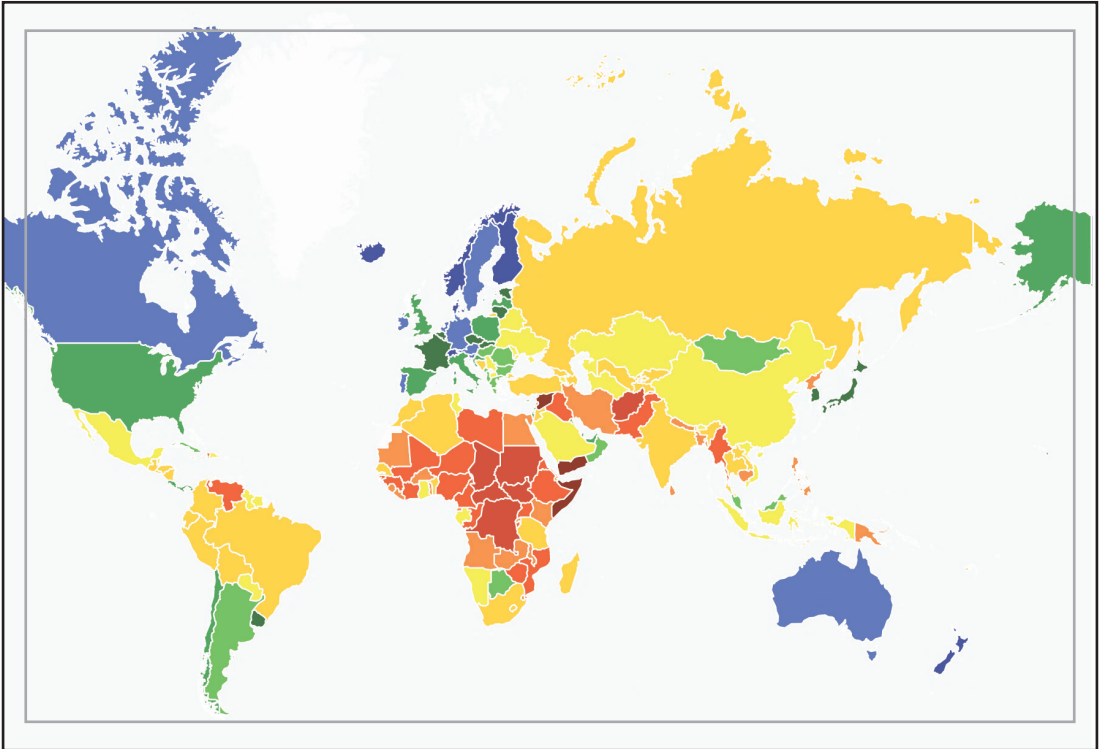




مركز البيان للدراسات والتخطيط
Al-Bayan Center for Planning and Studies

العراق في مؤشر الدول الهشة 2021

د. باسم علي خريسان



سلسلة إصدارات مركز البيان للدراسات والتخطيط

عن المركز

مركزُ البيان للدراسات والتخطيط مركز مستقلٌّ، غيرُ ربحيٍّ، مقرّه الرئيس في بغداد، مهمته الرئيسة -فضلاً عن قضايا أخرى- تقديم وجهة نظر ذات مصداقية حول قضايا السياسات العامة والخارجية التي تخصّ العراق بنحو خاصٍ ومنطقة الشرق الأوسط بنحو عام. ويسعى المركز إلى إجراء تحليل مستقلٍّ، وإيجاد حلول عمليّة جليّة لقضايا معقدة تهّم الحقلين السياسي والأكاديمي.

ملاحظة:

الآراء الواردة في المقال لا تعبر بالضرورة عن اتجاهات يتبناها المركز، وإنما تعبر عن رأي كاتبها.

حقوق النشر محفوظة © 2021

www.bayancenter.org

info@bayancenter.org

Since 2014

العراق في مؤشر الدول الهشة 2021

د. باسم علي خريسان*

مقدمة:

أولاً: مؤشر الدول الهشة

إن مؤشر الدول الهشة (FSI) هو تصنيف سنوي لـ 178 دولة بناءً على الضغوط المختلفة التي تواجهها والتي تؤثر على مستويات هشاشتها، ويعتمد المؤشر على النهج التحليلي لأداة نظام تقييم النزاعات (CAST) التابع لصندوق السلام، استناداً إلى منهجية العلوم الاجتماعية الشاملة، يتم تحديد ثلاثة تدفقات أساسية من البيانات - الكمية والنوعية والتحقق من مراجعة الخبراء-، وتخضع لمراجعة نقدية للحصول على الدرجات النهائية لـ (FSI). يتم تحليل ملايين الوثائق كل عام، ومن خلال تطبيق معايير بحث متخصصة للغاية، يتم تقسيم الدرجات لكل بلد بناءً على اثني عشر مؤشراً سياسياً واجتماعياً واقتصادياً رئيساً وأكثر من 100 مؤشر فرعي هي نتيجة سنوات من البحث المتخصص في العلوم الاجتماعية:

1. تحليل المحتوى: يتم تقسيم كل مؤشر من المؤشرات الاثني عشر لإطار عمل CAST إلى مؤشرات فرعية، ولكل منها، يتم تطبيق المئات من عبارات البحث المنطقية على بيانات الوسائط العالمية لتحديد مستوى بروز المشكلات لكل من هذه المؤشرات الفرعية. وتتضمن المؤشرات في كل بلد البيانات الأولية، التي تشمل مقالات إعلامية وتقارير بحثية ونقاط بيانات نوعية أخرى تم جمعها من أكثر من (10000) مصدر مختلف باللغة الإنجليزية حول العالم، في كل عام، يتراوح عدد المقالات والتقارير التي تم تحليلها ما بين (50-45) مليون، بناءً على درجة الأهمية المقدرة لكل من المؤشرات الفرعية، يتم تقسيم الدرجات المؤقتة لكل بلد.

2. البيانات الكمية: تم تحديد مجموعات البيانات الكمية الموجودة مسبقاً، بشكل عام من الوكالات الإحصائية الدولية والمتعددة الأطراف (مثل منظمة الأمم المتحدة والبنك الدولي ومنظمة الصحة العالمية) لقدرتها على تمثيل الجوانب الرئيسة للمؤشرات إحصائياً، يتم تطبيع مجموعات البيانات الخام وتجميعها للتحليل المقارن، يتم بعد ذلك دمج الاتجاهات المحددة في

* أستاذ في كلية العلوم السياسية- جامعة بغداد.

التحليل الكمي لكل بلد مع نتائج مرحلة تحليل المحتوى.

3. المراجعة النوعية: بشكل منفصل، يقوم فريق من الباحثين في العلوم الاجتماعية بمراجعة مستقلة لكل دولة من الدول الـ(178)، ويقدمون تقييمات تستند إلى الأحداث الرئيسية في ذلك العام، مقارنة بالعام السابق، مع الاعتراف بأن كل مجموعة بيانات ونهج لها نقاط قوة ونقاط ضعف مختلفة، تساعد هذه الخطوة على ضمان التقاط الاتجاهات الديناميكية على أساس سنوي عبر المؤشرات المختلفة والتي قد لا تكون واضحة في مجموعات البيانات الكمية المتأخرة التي تقيس العوامل الهيكلية طويلة المدى، كما أنه يساعد على التخفيف من أي إيجابيات أو سلبية خاطئة محتملة قد تنشأ من بيانات تحليل المحتوى الصاحبة⁽¹⁾.

ثانياً: ترتيب الدول في المؤشر

تختلف الدول في موقعها في مؤشر الدولة الهشة اعتماداً على قدرتها على تحقيق المؤشرات الاجتماعية والاقتصادية والسياسية والتي تشمل الآتي:

أولاً: المؤشرات الاجتماعية التي تشمل

1. الضغوط الديموغرافية.

2. الحركة الهائلة للاجئين والمشردين.

3. الانتقام.

4. هجرة الأدمغة.

ثانياً: المؤشرات الاقتصادية:

1. التنمية الاقتصادية غير المتوازنة.

2. التدهور الاقتصادي.

1 - <https://fragilestatesindex.org/indicators/>.

ثالثاً: المؤشرات السياسية:

1. تجريم أو نزع شرعية الدولة.
2. التدهور التدريجي للخدمات العامة
3. الانتهاك الواسع لحقوق الإنسان
4. الأجهزة الأمنية تظهر كدولة داخل دولة
5. صعود النخب المنقسمة
6. تدخل الدول الأجنبية بالدولة⁽²⁾.

Alternate	Rank	2021	2021	2021	2021	2021	2021	2021	2021	2021	2021	2021	2021	2021
Afghanistan	9th	102.1	10.0	8.6	7.2	9.2	8.1	7.0	8.7	9.8	7.4	9.0	8.8	8.3
Albania	119th	59.0	4.8	6.2	4.1	6.4	2.9	8.3	5.5	4.4	3.6	4.1	2.6	6.1
Algeria	74th	73.6	6.0	7.5	7.2	6.8	5.6	5.5	7.8	5.6	6.3	4.8	6.8	3.7
Angola	34th	89.0	7.2	7.2	8.1	8.4	8.9	6.0	8.2	9.3	6.2	9.0	5.9	4.6
Antigua and Barbuda	127th	54.9	5.4	3.7	3.6	6.9	4.5	6.0	4.2	4.4	3.9	4.3	2.5	5.5
Argentina	137th	50.1	4.9	2.8	3.8	7.1	4.9	3.0	4.0	4.8	3.3	5.3	1.9	4.3
Armenia	91st	69.8	5.7	7.0	5.3	6.6	3.6	6.8	6.9	3.9	6.0	4.4	6.6	7.0
Australia	170th	21.8	2.7	1.7	3.1	1.6	1.8	0.5	0.5	2.8	1.7	2.9	2.0	0.5
Austria	166th	26.1	1.6	3.2	3.9	1.8	2.3	1.6	0.6	2.3	0.5	3.4	4.4	0.5
Azerbaijan	71st	75.1	6.4	7.9	6.1	4.7	5.1	4.3	9.1	5.5	7.7	4.2	6.9	7.2
Bahamas	131st	52.4	4.9	4.5	2.9	5.1	4.5	4.4	2.4	5.7	4.6	7.1	2.6	3.7
Bahrain	104th	66.7	5.9	7.6	9.6	4.1	5.3	3.0	8.0	3.5	8.6	4.1	1.7	5.3
Bangladesh	39th	85.0	7.0	9.3	8.6	5.5	5.7	7.0	7.4	7.7	7.2	7.1	7.3	5.2
Barbados	140th	47.0	4.4	4.2	2.9	6.3	4.6	5.3	1.4	3.8	3.1	4.3	1.3	5.4
Belarus	98th	68.0	5.6	8.8	5.9	5.1	3.7	4.1	9.0	3.3	7.9	5.1	2.4	7.1
Belgium	162nd	31.0	2.6	4.4	4.1	4.6	2.1	2.5	0.8	2.5	0.6	4.0	2.3	0.5
Belize	110th	64.2	7.4	4.3	4.7	7.7	4.2	5.7	4.0	6.0	5.4	5.0	3.1	6.7
Benin	78th	72.8	5.3	6.7	2.6	6.7	8.2	6.5	5.1	8.5	4.9	7.7	5.1	5.5
Bhutan	96th	68.3	3.3	7.5	9.1	5.0	4.7	6.1	3.1	6.2	5.2	5.2	5.8	7.1
Bolivia	73rd	74.9	5.9	8.5	5.6	5.9	8.2	6.2	7.0	6.9	5.9	7.1	3.1	4.6
Bosnia and Herzegovina	77th	72.9	5.0	8.7	6.6	6.4	4.1	6.5	6.2	4.8	4.9	5.1	7.0	7.6

2 - <https://ar.wikipedia.org/wiki>.

Alternate	Rank	2021	2021	2021	2021	2021	2021	2021	2021	2021	2021	2021	2021	2021
Botswana	122nd	57.0	3.4	3.3	3.9	6.6	6.8	4.9	2.4	7.1	4.8	7.6	3.3	2.9
Brazil	70th	75.8	6.8	6.5	7.7	6.4	7.0	3.9	7.0	7.4	7.4	8.8	3.3	3.6
Brunei Darussalam	124th	56.3	4.2	7.4	6.5	3.3	7.3	3.8	7.1	2.6	6.9	2.8	1.1	3.3
Bulgaria	133rd	51.6	4.3	5.3	4.2	5.2	3.8	5.0	3.7	4.0	2.9	5.2	3.7	4.3
Burkina Faso	36th	87.1	9.0	7.8	4.5	7.0	7.8	7.0	5.9	8.7	5.5	8.6	7.2	8.1
Burundi	16th	97.1	8.0	8.2	7.3	8.8	7.2	5.6	9.3	7.9	9.2	9.2	8.2	8.2
Cambodia	54th	80.6	6.4	8.3	6.1	5.2	6.2	6.6	8.7	8.2	7.7	5.9	4.5	6.8
Cameroon	15th	97.2	8.3	9.3	8.7	7.0	7.6	7.1	9.0	8.6	7.5	8.8	8.3	7.0
Canada	171st	21.7	2.8	2.5	2.2	2.0	2.3	1.1	0.5	2.3	1.3	2.0	2.2	0.5
Cape Verde	110th	64.2	4.8	5.5	2.9	6.5	5.5	7.7	4.1	5.6	2.8	6.8	3.6	8.4
Central African Republic	6th	107.0	8.0	9.7	8.1	8.5	9.6	6.6	9.0	10.0	9.3	8.9	9.7	9.6
Chad	7th	105.8	8.9	9.5	8.0	8.6	8.7	7.9	9.4	9.8	8.2	9.6	9.3	7.9
Chile	144th	44.1	3.8	2.2	3.2	4.2	5.1	3.4	5.2	4.5	3.6	5.9	1.9	1.1
China	95th	68.9	5.5	7.2	7.1	3.7	5.9	3.8	8.5	5.3	9.6	5.9	3.7	2.7
Colombia	61st	79.3	6.9	7.6	7.5	6.0	6.4	5.0	5.5	6.6	6.8	8.0	7.6	5.4
Comoros	47th	82.5	6.2	8.0	4.2	7.6	7.3	6.8	7.7	8.1	5.8	8.0	6.0	6.8
Congo Democratic Republic	5th	108.4	8.6	9.5	9.4	8.5	8.5	6.8	9.2	9.8	9.2	9.8	10.0	9.1
Congo Republic	26th	92.4	7.0	6.7	8.4	9.0	8.1	6.8	9.1	8.9	7.8	8.0	6.5	6.1
Costa Rica	149th	42.5	3.5	3.8	3.0	5.2	4.7	3.5	1.3	4.7	1.1	3.5	3.9	4.3
Cote d'Ivoire	28th	90.7	7.2	9.6	7.3	6.6	7.7	6.4	7.7	8.4	7.1	8.3	6.6	7.8
Croatia	138th	49.8	2.6	4.4	4.9	5.7	2.8	5.7	2.3	3.1	2.6	4.6	6.6	4.5
Cuba	118th	59.5	4.0	7.0	2.8	4.8	4.2	5.5	7.4	4.3	6.5	5.0	3.0	5.0
Cyprus	121st	57.4	3.5	7.9	5.1	5.6	4.9	3.5	4.0	3.3	2.7	3.4	5.3	8.2
Czechia	153rd	39.3	2.6	5.3	4.6	4.2	2.0	3.5	4.1	2.7	2.0	3.0	3.2	2.1
Denmark	175th	18.8	1.7	1.4	3.7	1.7	1.2	1.3	0.5	1.4	0.9	2.3	2.2	0.5
Djibouti	49th	82.4	5.3	7.3	5.3	6.8	7.3	4.6	8.4	7.4	7.2	7.5	7.1	8.2
Dominican Republic	107th	64.7	6.1	6.2	4.6	5.1	4.9	6.6	6.0	7.0	4.7	6.7	2.6	4.2
Ecuador	86th	71.2	5.9	8.2	6.1	6.3	6.0	4.6	5.7	6.6	4.2	6.9	5.6	5.1
Egypt	39th	85.0	7.6	9.1	8.3	7.3	5.1	5.2	8.6	4.7	9.8	6.5	6.1	6.7
El Salvador	82nd	71.6	6.6	4.8	5.5	6.1	5.4	8.4	4.4	6.8	5.5	7.0	5.5	5.6
Equatorial Guinea	44th	84.1	5.9	8.2	6.9	6.3	7.9	4.3	9.8	8.7	8.4	8.5	5.0	4.2
Eritrea	17th	97.0	6.2	8.4	8.3	7.7	8.3	8.6	9.6	8.3	8.9	8.2	7.4	7.1
Estonia	152nd	39.5	2.3	5.9	7.4	3.2	2.6	4.3	1.5	2.5	1.3	2.9	1.9	3.7
Eswatini	47th	82.5	5.1	6.8	2.2	9.8	8.0	6.4	8.6	7.7	8.2	8.9	4.1	6.7

العراق في مؤشر الدول الهشة 2021

Alternate	Rank	2021	2021	2021	2021	2021	2021	2021	2021	2021	2021	2021	2021	2021
Ethiopia	11th	99.0	8.4	9.2	9.5	5.9	6.7	6.6	8.8	8.9	8.4	9.4	9.1	8.1
Fiji	88th	70.4	6.5	7.9	5.7	7.7	5.1	7.6	5.7	4.4	5.7	4.1	2.8	7.2
Finland	179th	16.2	2.5	1.4	0.6	2.9	1.0	1.5	0.5	1.6	0.5	1.7	1.5	0.5
France	159th	32.5	3.5	1.9	6.4	4.2	3.0	2.1	0.9	1.8	1.2	3.9	2.7	0.9
Gabon	101st	67.4	4.8	8.0	2.6	5.9	5.7	5.2	7.5	6.5	6.7	6.7	3.3	4.5
Gambia	55th	80.5	5.7	7.7	2.6	8.2	5.9	7.3	7.2	7.6	7.8	8.4	6.0	6.1
Georgia	79th	72.6	5.6	9.1	7.3	5.7	4.4	5.5	8.2	4.4	4.8	4.5	6.3	6.8
Germany	167th	24.8	2.3	2.3	4.0	1.8	2.5	2.0	0.5	2.0	0.8	2.1	4.0	0.5
Ghana	113th	63.9	4.6	5.4	3.2	5.5	6.4	7.2	3.2	7.4	4.4	6.9	4.0	5.7
Greece	128th	54.5	3.9	4.1	4.2	6.0	2.9	3.9	5.5	4.0	3.3	3.9	5.9	6.9
Grenada	126th	56.1	4.8	5.6	3.6	6.3	4.9	7.5	4.3	4.4	2.1	3.9	2.2	6.5
Guatemala	59th	79.4	6.8	7.1	9.4	5.0	7.1	7.1	6.5	7.2	7.2	7.2	4.8	4.0
Guinea	14th	97.4	8.0	9.9	9.3	8.2	7.3	6.5	10.0	9.5	6.9	8.6	7.0	6.2
Guinea Bissau	27th	92.0	7.7	9.6	4.3	7.6	9.3	6.9	8.9	9.0	6.6	8.6	6.1	7.4
Guyana	106th	66.1	7.1	5.1	6.5	4.5	4.7	8.2	4.6	6.4	3.3	5.8	3.4	6.5
Haiti	13th	97.5	6.6	9.6	5.3	8.9	9.2	8.1	8.8	9.6	7.1	8.2	7.1	9.0
Honduras	59th	79.4	7.0	7.0	5.0	6.4	6.9	6.7	7.1	7.6	7.2	6.1	5.5	6.9
Hungary	134th	51.1	2.4	5.3	3.6	5.0	2.9	4.0	6.4	3.4	5.3	3.3	5.6	3.9
Iceland	177th	18.0	0.7	1.8	0.5	3.4	1.3	1.9	0.5	1.2	0.5	1.5	1.5	3.2
India	66th	77.0	6.6	7.3	8.2	7.0	6.2	5.5	4.3	7.5	7.7	8.1	4.1	4.5
Indonesia	99th	67.6	5.8	7.1	7.1	4.3	4.8	6.3	4.4	6.1	6.4	6.8	4.2	4.3
Iran	43rd	84.5	6.9	9.6	9.3	7.6	4.9	5.3	9.2	4.7	9.5	5.5	5.3	6.7
Iraq	20th	96.2	7.9	9.6	8.2	6.9	6.1	6.5	8.8	8.9	8.1	8.4	8.3	8.5
Ireland	169th	22.2	2.7	1.5	0.5	2.7	1.6	2.8	0.5	2.5	1.6	2.8	1.4	1.6
Israel	148th	43.0	2.4	7.9	6.7	1.2	3.6	2.4	3.3	1.8	2.9	4.8	1.2	4.8
Italy	141st	45.2	5.1	4.9	4.3	5.7	2.3	2.4	2.8	3.7	0.9	5.2	4.5	3.4
Jamaica	116th	61.2	6.6	3.7	2.2	6.9	4.7	9.0	3.6	7.2	5.2	4.6	2.8	4.7
Japan	161st	32.2	1.8	2.6	2.5	3.7	1.9	2.9	0.5	1.8	3.0	5.7	3.2	2.6
Jordan	67th	76.8	5.2	6.9	8.6	6.9	4.8	5.1	6.3	5.0	6.8	6.1	8.6	6.5

Alternate	Rank	2021	2021	2021	2021	2021	2021	2021	2021	2021	2021	2021	2021	2021
Kazakhstan	116th	61.2	4.0	7.6	8.0	5.5	3.2	4.2	8.2	4.6	6.7	4.1	2.1	3.0
Kenya	32nd	89.2	7.4	8.6	8.0	6.4	7.4	6.6	7.6	8.2	6.3	8.3	7.5	6.9
Kuwait	129th	52.9	3.0	7.5	4.1	3.0	4.2	3.0	7.0	3.3	7.2	4.6	2.4	3.6
Kyrgyz Republic	68th	76.4	6.2	8.3	8.1	7.1	4.9	6.7	8.0	5.3	6.3	5.5	4.1	5.9
Laos	69th	76.0	4.4	8.3	7.2	5.1	5.3	6.8	9.0	6.6	6.9	6.4	5.1	4.9
Latvia	146th	44.0	2.6	4.3	8.3	3.7	3.5	5.5	2.2	3.9	2.4	3.0	1.9	2.7
Lebanon	34th	89.0	7.5	9.6	7.9	9.0	5.4	6.2	7.7	5.8	7.0	5.2	8.8	8.9
Lesotho	64th	77.9	6.4	7.3	2.7	8.8	8.2	7.5	4.7	7.5	5.1	8.4	4.3	7.0
Liberia	31st	89.5	6.6	8.6	4.6	8.5	7.2	6.9	6.8	9.5	6.7	8.5	7.5	8.1
Libya	17th	97.0	9.6	9.4	7.5	9.6	5.6	5.4	9.9	7.4	9.1	5.9	7.7	9.9
Lithuania	155th	38.7	2.8	3.0	3.3	3.7	4.1	5.2	1.5	3.7	2.2	3.4	1.8	4.0
Luxembourg	173rd	21.1	0.7	3.4	2.1	2.6	1.4	1.6	0.5	1.9	1.1	2.8	2.5	0.5
Madagascar	58th	79.5	6.3	7.8	3.3	7.3	9.0	6.1	6.3	8.7	5.8	9.2	4.1	5.6
Malawi	46th	83.2	4.8	8.4	4.7	7.7	8.0	6.8	7.1	8.2	5.3	9.4	5.4	7.4
Malaysia	123rd	56.9	5.4	6.8	5.4	3.3	4.1	4.5	6.3	4.3	6.8	4.4	3.0	2.6
Maldives	99th	67.6	5.5	8.1	4.0	6.5	2.8	5.6	7.5	5.4	7.5	5.4	3.7	5.6
Mali	19th	96.6	9.6	6.2	8.1	7.5	7.2	7.9	7.5	9.1	7.4	8.7	8.1	9.3
Malta	157th	36.2	2.4	2.0	2.7	4.0	2.0	3.7	3.1	2.4	3.3	3.7	3.8	3.1
Mauritania	33rd	89.1	6.3	8.8	7.3	7.1	6.4	6.5	7.9	8.7	6.9	8.5	7.9	6.8
Mauritius	156th	38.1	1.2	3.2	4.4	5.4	2.7	4.2	2.1	3.2	3.6	2.9	1.7	3.5
Mexico	90th	69.9	8.5	5.4	6.3	5.0	5.3	4.9	5.5	6.9	5.8	6.7	5.0	4.6
Micronesia	81st	71.7	3.7	5.6	3.7	8.5	7.1	9.0	4.3	6.7	3.5	6.0	3.6	10.0
Moldova	103rd	67.0	5.1	8.3	6.4	5.9	3.8	7.5	5.7	5.2	4.5	5.4	3.0	6.2
Mongolia	132nd	52.3	2.9	5.5	2.6	5.1	5.2	4.2	3.8	5.2	4.0	4.7	2.5	6.6
Montenegro	120th	58.5	4.6	6.5	9.1	6.0	2.0	4.7	3.6	4.4	3.4	3.9	3.4	6.9
Morocco	83rd	71.5	4.9	6.6	8.5	6.2	5.0	7.5	6.8	5.1	5.6	4.8	5.3	5.2
Mozambique	22nd	93.9	7.3	6.6	5.8	8.3	9.2	7.3	7.0	9.9	7.4	9.8	7.7	7.6
Myanmar	23rd	93.8	8.9	8.3	9.9	4.8	7.1	6.5	8.1	8.9	9.1	6.3	8.8	7.1
Namibia	109th	64.3	4.8	3.5	4.6	7.4	7.4	6.2	3.0	7.4	2.6	8.1	4.1	5.2
Nepal	51st	82.2	5.3	8.8	9.4	5.3	5.8	6.2	6.4	7.3	6.5	8.1	7.2	5.9

العراق في مؤشر الدول الهشة 2021

Alternate	Rank	2021	2021	2021	2021	2021	2021	2021	2021	2021	2021	2021	2021	2021
Netherlands	168th	24.1	2.2	3.4	3.6	2.2	1.6	2.4	0.5	1.3	0.7	3.1	2.6	0.5
New Zealand	176th	18.4	1.4	1.4	2.6	3.4	2.1	1.6	0.5	1.4	0.5	1.4	1.6	0.5
Nicaragua	65th	77.1	5.8	7.1	5.9	6.0	7.0	7.7	8.6	6.4	7.3	4.8	3.7	6.8
Niger	21st	96.0	8.9	9.3	7.5	6.8	7.8	7.0	7.1	9.7	7.1	8.8	8.5	7.5
Nigeria	12th	98.0	8.8	9.6	8.8	8.6	7.7	6.5	8.4	9.3	8.7	9.3	6.6	5.7
North Korea	30th	90.0	8.0	8.8	5.2	8.9	7.3	3.8	9.9	8.6	9.4	7.1	3.8	9.2
North Macedonia	108th	64.5	4.7	7.3	6.0	6.5	4.5	6.0	5.1	4.8	3.0	4.2	6.9	5.5
Norway	178th	16.6	1.8	1.1	3.3	1.9	1.0	0.8	0.5	1.6	0.5	1.4	2.2	0.5
Oman	136th	50.4	3.0	6.6	2.3	5.0	4.1	1.9	6.9	3.7	7.0	4.5	1.9	3.5
Pakistan	29th	90.5	7.9	9.0	8.8	7.1	5.3	6.2	7.3	8.0	7.3	7.9	7.5	8.2
Palestine	37th	86.0	6.0	8.9	5.0	7.0	4.9	8.8	8.8	4.2	7.7	8.5	6.2	10.0
Panama	139th	48.7	5.2	2.2	5.6	3.7	6.2	4.0	3.1	5.4	3.8	5.3	2.2	2.0
Papua New Guinea	52nd	80.9	6.7	7.1	5.1	7.0	8.8	6.5	6.0	9.3	6.9	7.6	4.3	5.6
Paraguay	105th	66.4	6.3	7.8	4.6	4.9	7.1	5.0	6.6	6.3	5.5	5.5	3.0	3.8
Peru	85th	71.4	6.1	7.4	8.6	4.8	6.4	6.2	7.2	7.4	3.5	7.4	4.1	2.3
Philippines	49th	82.4	9.3	8.0	7.3	5.3	5.2	5.4	7.4	6.8	7.8	7.6	6.3	6.0
Poland	147th	43.1	2.4	4.2	5.6	3.8	2.4	4.6	4.3	3.0	4.0	3.6	2.4	2.8
Portugal	164th	26.8	0.5	2.5	1.3	4.8	2.0	2.8	0.8	2.9	1.1	3.3	1.8	3.0
Qatar	144th	44.1	1.4	5.0	3.4	1.6	4.7	1.5	6.4	2.9	6.1	3.4	1.4	6.3
Romania	135th	51.0	2.1	5.7	6.0	4.5	3.8	5.4	5.0	4.8	3.6	4.3	2.1	3.7
Russia	74th	73.6	7.7	8.4	8.0	5.2	5.2	3.4	8.5	4.3	8.9	4.6	4.6	4.8
Rwanda	39th	85.0	5.8	8.0	9.6	5.8	7.7	6.5	6.8	7.5	6.0	7.5	7.5	6.3
Samoa	110th	64.2	3.8	5.1	4.5	6.5	3.7	9.9	4.3	4.8	3.6	5.2	2.9	9.9
Sao Tome and Principe	83rd	71.5	4.7	6.3	4.2	8.9	6.2	7.9	4.4	6.4	3.0	6.7	4.9	7.9
Saudi Arabia	93rd	69.7	5.7	8.5	9.0	4.3	4.7	3.3	7.8	4.4	8.6	4.9	3.8	4.7
Senegal	76th	73.4	5.1	7.0	5.2	7.3	6.7	7.5	3.6	7.5	4.8	7.1	6.1	5.5
Serbia	101st	67.4	4.5	8.3	7.1	6.1	4.3	5.9	5.5	3.9	3.5	3.9	7.4	7.0
Seychelles	124th	56.3	5.4	6.0	4.1	5.1	6.1	5.3	4.3	2.8	4.2	4.2	2.1	6.7
Sierra Leone	45th	83.4	3.8	7.8	5.6	8.5	7.9	7.4	5.7	8.8	5.0	8.8	7.4	6.7
Singapore	165th	26.6	0.7	4.0	2.2	1.6	3.0	1.9	3.7	1.5	4.5	2.1	0.7	0.7

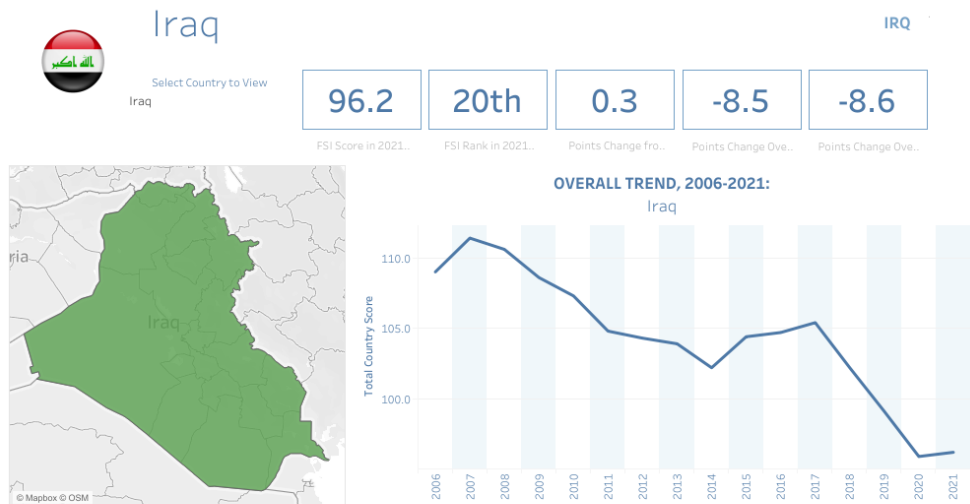
Alternate	Rank	2021	2021	2021	2021	2021	2021	2021	2021	2021	2021	2021	2021	2021
Slovak Republic	154th	39.0	1.2	4.7	5.7	4.3	2.6	4.1	3.8	3.2	2.3	2.4	2.6	2.1
Slovenia	163rd	28.2	0.5	2.0	3.6	3.4	2.4	3.6	1.9	2.4	1.1	3.4	2.8	1.1
Solomon Islands	61st	79.3	5.6	8.2	5.3	7.2	8.0	6.3	5.6	7.9	4.0	7.4	4.4	9.4
Somalia	2nd	110.9	9.3	10.0	8.3	9.2	9.5	8.8	9.2	9.8	8.7	10.0	9.2	8.9
South Africa	89th	70.0	6.4	6.3	5.9	8.3	6.7	4.9	5.9	6.9	4.2	7.1	4.2	3.2
South Korea	159th	32.5	2.1	3.9	2.3	1.9	2.2	3.5	3.0	2.2	3.1	2.3	1.6	4.4
South Sudan	4th	109.4	9.7	9.2	8.8	9.2	8.9	6.7	9.5	10.0	8.7	9.5	9.9	9.3
Spain	142nd	44.8	3.4	6.9	6.7	5.3	2.9	1.2	6.9	2.9	1.2	3.5	2.2	1.7
Sri Lanka	55th	80.5	6.8	9.1	8.6	5.6	5.9	6.7	6.3	4.7	8.2	5.7	7.2	5.7
Sudan	8th	105.2	8.1	9.1	9.5	9.1	8.3	7.7	8.8	8.8	8.6	9.1	9.4	8.7
Suriname	115th	61.5	4.0	5.8	6.4	7.8	5.3	5.6	3.8	5.2	4.2	5.3	3.1	5.0
Sweden	172nd	21.4	2.7	1.8	1.7	1.9	1.7	0.7	0.5	1.4	0.9	3.3	4.3	0.5
Switzerland	174th	19.9	1.6	1.0	2.7	2.0	1.8	1.1	0.5	1.6	0.8	3.2	3.1	0.5
Syria	3rd	110.7	9.6	9.9	9.7	9.6	7.1	8.2	10.0	9.6	9.7	7.6	9.7	10.0
Tajikistan	71st	75.1	5.7	8.4	6.7	6.3	4.3	5.6	9.2	4.9	8.5	7.0	3.6	4.9
Tanzania	61st	79.3	5.2	6.2	4.9	5.8	7.0	7.0	7.5	8.8	6.2	8.6	5.5	6.6
Thailand	87th	70.9	8.2	9.7	7.3	3.9	4.5	4.1	7.7	4.0	7.9	5.9	5.1	2.6
Timor-Leste	52nd	80.9	6.2	8.3	5.3	7.7	6.2	7.0	5.5	7.6	4.2	8.9	5.4	8.6
Togo	38th	85.1	6.4	7.6	6.0	7.2	8.3	6.9	8.2	8.5	6.7	7.5	6.3	5.5
Trinidad and Tobago	129th	52.9	6.9	5.6	3.0	4.4	4.5	7.2	3.3	4.5	3.7	3.9	2.5	3.4
Tunisia	94th	69.2	7.1	7.5	7.1	7.8	4.5	5.8	5.9	5.0	5.5	4.3	3.5	5.2
Turkey	57th	79.7	7.2	8.8	9.7	5.3	4.7	4.1	7.3	5.4	8.0	5.1	8.4	5.7
Turkmenistan	97th	68.2	5.1	7.8	5.6	4.9	6.0	4.5	9.8	4.7	8.6	5.4	2.9	2.9
Uganda	24th	92.9	6.9	8.9	7.8	6.2	7.0	6.7	8.4	8.0	7.4	9.2	9.1	7.3
Ukraine	91st	69.8	6.7	8.0	5.7	6.8	3.2	5.8	6.8	4.5	6.0	4.3	4.2	7.8
United Arab Emirates	151st	40.3	2.5	3.6	2.8	2.4	3.3	2.2	6.4	2.9	7.0	3.6	1.8	1.8
United Kingdom	150th	41.5	3.5	5.8	6.1	5.2	3.5	2.5	3.2	2.6	2.1	3.6	1.7	1.7
United States	143rd	44.6	4.3	7.3	6.5	2.1	3.7	1.8	3.5	2.7	4.4	5.0	2.3	1.0
Uruguay	158th	35.9	4.2	2.7	2.4	4.4	3.3	3.6	0.5	3.8	3.0	3.4	1.9	2.7
Uzbekistan	80th	72.0	6.2	8.8	6.0	5.4	5.7	5.2	9.3	4.6	7.6	4.8	4.4	4.0

العراق في مؤشر الدول الهشة 2021

Alternate	Rank	2021	2021	2021	2021	2021	2021	2021	2021	2021	2021	2021	2021	2021
Venezuela	25th	92.6	7.3	9.3	7.0	9.8	6.7	6.5	9.5	8.9	9.1	6.5	6.3	5.7
Vietnam	114th	63.3	3.9	6.9	5.2	3.9	3.8	5.3	8.4	4.3	7.8	5.0	4.5	4.3
Yemen	1st	111.7	9.4	10.0	9.4	9.8	7.7	6.7	9.9	9.8	9.7	9.8	9.8	9.7
Zambia	42nd	84.9	4.5	5.9	5.3	8.8	9.3	6.9	7.5	8.0	7.0	9.4	5.5	6.8
Zimbabwe	10th	99.1	8.6	10.0	6.1	9.4	7.7	7.1	8.8	9.0	8.0	9.3	8.2	6.9

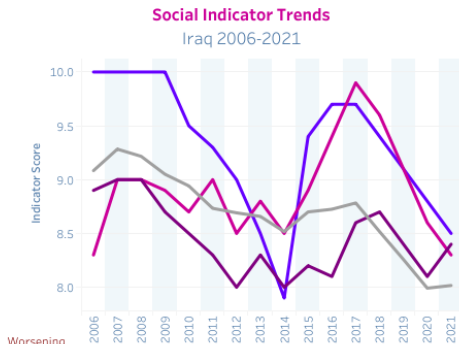
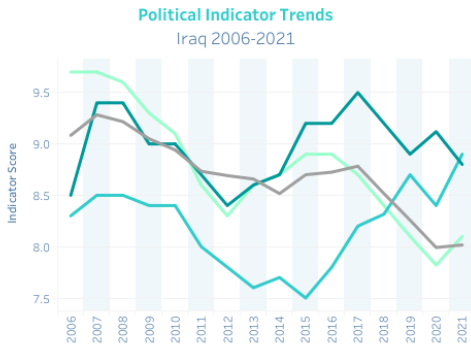
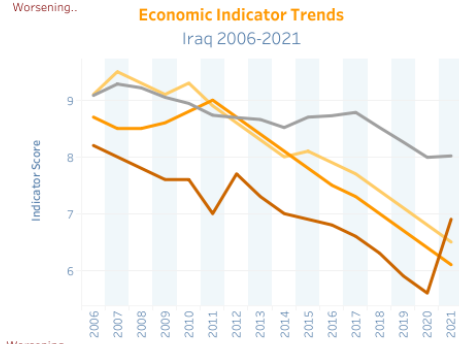
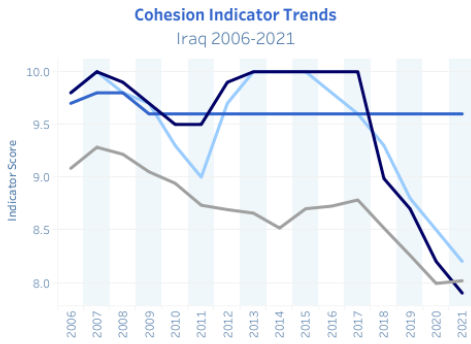
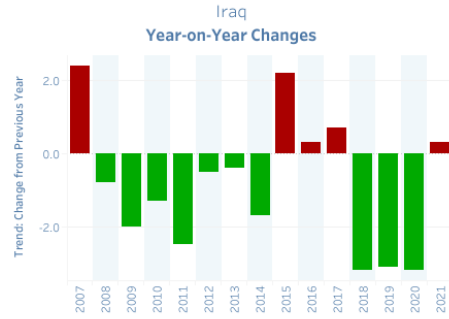
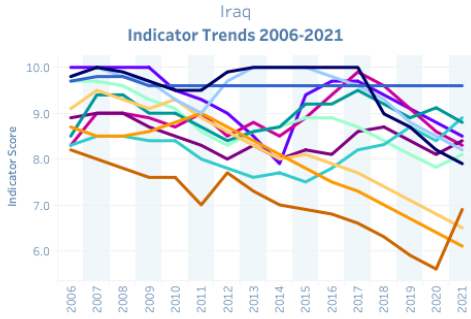
<https://fragilestatesindex.org/indicators>

ثالثاً: موقع العراق في المؤشر



Sort by Indicator: Hover your mouse under the Indicator icon and click the sort button:

	Rank	Total																	
2006	4th	109.0	9.8	9.7	9.8	8.2	8.7	9.1	8.5	8.3	9.7	8.9	8.3	10.0					
2007	2nd	111.4	10.0	9.8	10.0	8.0	8.5	9.5	9.4	8.5	9.7	9.0	10.0	10.0					
2008	5th	110.6	9.9	9.8	9.8	7.8	8.5	9.3	9.4	8.5	9.6	9.0	10.0	10.0					
2009	6th	108.6	9.7	9.6	9.7	7.6	8.6	9.1	9.0	8.4	9.3	8.7	8.9	10.0					
2010	7th	107.3	9.5	9.6	9.3	7.6	8.8	9.3	9.0	8.4	9.1	8.5	8.7	9.5					
2011	9th	104.8	9.5	9.6	9.0	7.0	9.0	8.9	8.7	8.0	8.6	8.3	9.0	9.3					
2012	9th	104.3	9.9	9.6	9.7	7.7	8.7	8.6	8.4	7.8	8.3	8.0	8.5	9.0					
2013	11th	103.9	10.0	9.6	10.0	7.3	8.4	8.3	8.6	7.6	8.6	8.3	8.8	8.5					
2014	13th	102.2	10.0	9.6	10.0	7.0	8.1	8.0	8.7	7.7	8.7	8.0	8.5	7.9					
2015	12th	104.4	10.0	9.6	10.0	6.9	7.8	8.1	9.2	7.5	8.9	8.2	8.9	9.4					
2016	11th	104.7	10.0	9.6	9.8	6.8	7.5	7.9	9.2	7.8	8.9	8.1	9.4	9.7					
2017	10th	105.4	10.0	9.6	9.6	6.6	7.3	7.7	9.5	8.2	8.7	8.6	9.9	9.7					
2018	11th	102.2	9.0	9.6	9.3	6.3	7.0	7.4	9.2	8.3	8.4	8.7	9.6	9.4					
2019	13th	99.1	8.7	9.6	8.8	5.9	6.7	7.1	8.9	8.7	8.1	8.4	9.1	9.1					
2020	17th	95.9	8.2	9.6	8.5	5.6	6.4	6.8	9.1	8.4	7.8	8.1	8.6	8.8					
2021	20th	96.2	7.9	9.6	8.2	6.9	6.1	6.5	8.8	8.9	8.1	8.4	8.3	8.5					



<https://fragilestatesindex.org/indicators>

ضعف مؤسسات الدولة في العراق على ادارة البلاد في مختلف المجالات وتراجع قدرتها على فرض هببة الدولة واحتكار ممارسة العنف، فضلاً عن الفشل الكبير في تقديم الخدمات وتحقيق الاستقرار المطلوب تسبب في هشاشة الدولة العراقية وحصولها على موقع متاخر في المؤشر حيث حصل العراق على درجة (96,2) وان كان قد شهد نوع من التحسن عن السنوات السابقة

حيث كانت الدرجة (111,4) في العام 2007 لكن لا يرقى هذا التحسن للمكانة التي تؤهله بان لا يكون ضمن الدول الاكثر هشاشة في المؤشر، خاصة وأن الكثير من مؤشرات الدولة الهشة موجودة بقوة في بنية الدول.

ففي الجانب الاجتماعي يعاني العراق من ضغوط ديمغرافية كبيرة، وما ا تزال مشكلة اللاجئين والمشردين لم يتم حلها بصورة نهائية، فضلاً عن استمرار حالة الانتقام الداخلي نتيجة لتصارع السياسي والاجتماعي والاقتصادي اضافة لاستمرار نزيف هجرة العقول.

اما في الجانب الاقتصادي فيعاني العراق من تدهور اقتصادي كبير وضعف في التنمية، بالاضافة الى التراجع في المؤشرات السياسية فالدولة العراقية تعاني من مشاكل نزع شرعية والتدهور التدريجي للخدمات العامة، واستمرار الانتهاك الواسع لحقوق الإنسان مع صعود النخب المنقسمة وتدخل الخارج بالشؤون الداخلية العراق.

التوصيات:

1. العمل على إعادة فرض هيبة الدولة وبالاخص في ممارسة العنف والحد من دور القوى والجماعات المسلحة.
2. يمتلك العراق الكثير من الموارد المادية والبشرية التي تؤهله للقيام بتحقيق تنمية شاملة في البلاد؛ لذلك لا بد من وضع خطة تنموية تساهم في نقل العراق الى مستوى تنموي جيد وتساهم في حل مشكلة المختلفة.
3. العمل على حل مشكلة اللاجئين في الداخل واعتماد مختلف الاليات من اجل انهاء هذا الملف مع وضع حد لحالات الانتقام في حالة عودة اللاجئين الى مناطقهم.
4. تعد العملية السياسية الديمقراطية مرتكز اساس في استقرار البلاد لذلك لا بد من العمل على تطويرها بالشكل الذي يتلائم مع متطلبات المرحلة التي يعيشها العراق.
5. استمرار الانتهاكات في مجال حقوق الانسان يعد مؤشر خطير لا بد من وقفة مراجعة وتمكين السلطة القضائية من ان يكون لها دور فاعل ومؤثر في الحد من تلك الانتهاكات الخطيرة.