



مركز البيان للدراسات والتخطيط  
Al-Bayan Center for Planning and Studies

# علاقة الجمهور بالسلطات العراقية (تشريعية، تنفيذية، قضائية) (دراسة استطلاعية)

د. عدنان صبيح ثامر – نور خالد علي – حيدر عبد السادة زوير



سلسلة إصدارات مركز البيان للدراسات والتخطيط

## عن المركز

مركزُ البيان للدراسات والتخطيط مركزٌ مستقلٌّ، غيرُ ربحيٍّ، مقرّه الرئيس في بغداد، مهمته الرئيسة -فضلاً عن قضايا أخرى- تقديم وجهة نظر ذات مصداقية حول قضايا السياسات العامة والخارجية التي تخصّ العراق بنحو خاصٍ ومنطقة الشرق الأوسط بنحو عام. ويسعى المركز إلى إجراء تحليل مستقلٍّ، وإيجاد حلول عمليّة جليّة لقضايا معقدة تهمّ الحقلين السياسي والأكاديمي.

## ملاحظة:

الآراء الواردة في المقال لا تعبر بالضرورة عن اتجاهات يتبناها المركز، وإنما تعبر عن رأي كاتبها.

**حقوق النشر محفوظة © 2021**

**[www.bayancenter.org](http://www.bayancenter.org)**

**[info@bayancenter.org](mailto:info@bayancenter.org)**

**Since 2014**

## علاقة الجمهور بالسلطات العراقية (تشريعية، تنفيذية، قضائية) (دراسة استطلاعية)

د. عدنان صبيح ثامر \* - نور خالد علي \*\* - حيدر عبد السادة زوير \*\*\*

### مقدمة

تشير بعض الادبيات الى ان ثقة المواطنين بنظام معين يعني ان يكون هناك اتساق مع توقعاتهم ورؤاهم، وان المواطنين الذين يبدون الثقة، هم أكثر امتثالاً للقوانين والقرارات والمبادرات التي تصدر عن تلك الجهة، وكما اشار فوكو ياما في تعريفه للثقة السياسية الى انها تعبير عن ارتياح المواطنين اتجاه اداء الحكومة او النظام السياسي في فترة معينة.

وبذلك فان تآكل وانعدام الثقة السياسية بين المواطن والحكومة تؤديان الى اضطراب سايسي ومجتمعي كون عملية الثقة ترتبط غالباً بتطبيق القوانين والامثال للأوامر. وتنعكس بصورة واضحة على سير العمل المؤسسي، وفقدان السيطرة على زمام الامور بنحو عام.

تهدف الدراسة الحالية الى التعرف على اراء الافراد تجاه الحكومة والبرلمان والقضاء العراقي، الى جانب التعرف على مستويات الثقة في المجتمع العراقي ومدى رضا المواطنين عن النظام السياسي بأطرافه التشريعية والتنفيذية والقضائية، وتسلط الضوء على مقارنة مدى الثقة بتلك السلطات، ومعرفة جوانب الخلل للوقوف على مكانه والوصول الى طرق معالجته.

من اجل تحقيق اهداف الدراسة تم تصميم استمارة مقياس توزعت على المواقع الالكترونية وتم مراعاة التوزيع السكاني بين المحافظات العراقية، والعمر والتحصيل الدراسي للمبحوثين، ووصل عدد الذين شاركوا في ملء الاستمارة الى (3226) ذكورا واناثا من مختلف المحافظات العراقية.

\* اكاديمي في الانثروبولوجيا - \*\* باحثة في علم الاجتماع - \*\*\* باحث وطالب دكتوراه.

## منهجية الدراسة ومجالاتها

صممت الاستثمار وفق مقياس ليكرت الخماسي (اتفق، اتفق جداً، محايد، لا اتفق، لا اتفق جداً)، اذ يعطي المقياس قيمة عددية خاصة لكل فقرة، ووضع درجات معيارية متدرجة من السلب والايجاب. واحتوت الاستثمار على (25) سؤالاً شملت اسئلة (ديمقراطية وسياسية واقتصادية) لمعرفة اراء الافراد حول الثقة بالعملية السياسية العراقية، وقد عبر هذا الاستطلاع عن اراء المستجيبين والذين يملكون الحد الأدنى من التعليم (ابتدائي) وهو ما يؤهلهم للإجابة على الاستطلاع الالكتروني، وصولاً الى الحد الاعلى للتعليم (الدراسات العليا)؛ اي ان الدراسة أخذت بعين الاعتبار الأوضاع الملائمة للاستثمار من حيث المستويات العمرية والتعليمية المختلفة، فضلاً عن وصول الاستثمار الى عينة افراد المجتمع العراقي بالمحافظات كافة. وتم الترويج للاستثمار بغية الوصول للمستجيبين مستهدفاً الفئات من (18 عاماً) فما فوق لكلا الجنسين على مستوى العراق خلال الفترة الزمنية من (14/ 10/2020 \_ 1/11/2020).

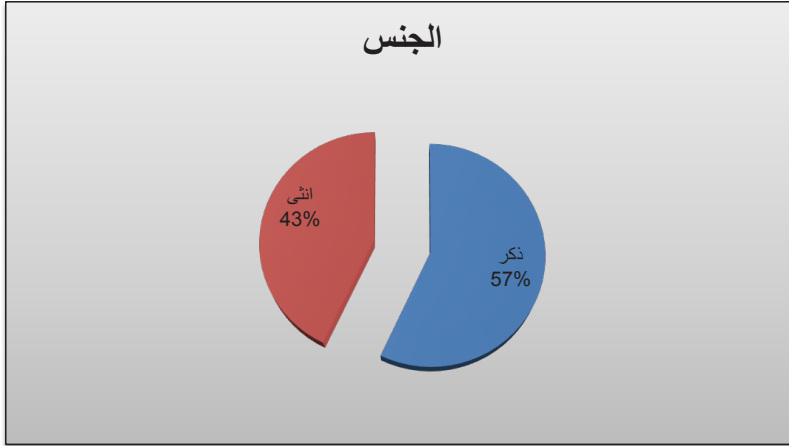
اذ يبين الجدول ادناه اراء واتجاهات المبحوثين والتي ترتبط بطبيعة المحافظة التي يسكنوها، ولا بد من الاشارة الى ان نسبة المشاركين بين المحافظات العراقية التي وصلت اليهم الاستثمار متفاوتة ما بين الشمال والجنوب والوسط والغرب من البلاد، وحصلت النسبة الاعلى ثلاث محافظات اساسية ممثلة وهي ( بغداد، نينوى، البصرة)، اذ حصلت بغداد على نسبة (21.7 %)، وتلتها البصرة بنسبة (14.7 %)، ومن ثم نينوى بواقع (13.3 %)، فيما بعد تلتها المحافظات الاخرى؛ مما يدل على ان طريقة توزيع الاستثمار كانت متماثلة مع الطبيعة الديموغرافية للعراق. في حين كانت اقل نسبة للمشاركين هم من محافظات الشمال يعود ذلك الى عامل اللغة الذي حال دون مشاركة الجميع في عملية المسح.

جدول (1) توزيع العينة حسب المجال المكاني

المحافظة	التكرار	النسبة	المحافظة	التكرار	النسبة
بغداد	699	21.7 %	واسط	109	3.4 %
البصرة	475	14.7 %	النجف	169	5.2 %
نينوى	429	13.3 %	القادسية	148	4.6 %
ذي قار	164	5.1 %	ميسان	62	1.9 %
بابل	197	6.1 %	انبار	131	4.1 %
كربلاء	180	5.6 %	ديالى	101	3.1 %
كركوك	102	3.2 %	صلاح الدين	131	4.1 %
المثنى	70	2.2 %	دهوك	23	0.7 %
اربيل	26	0.8 %	سليمانية	10	0.3 %
المجموع	3226	100 %			

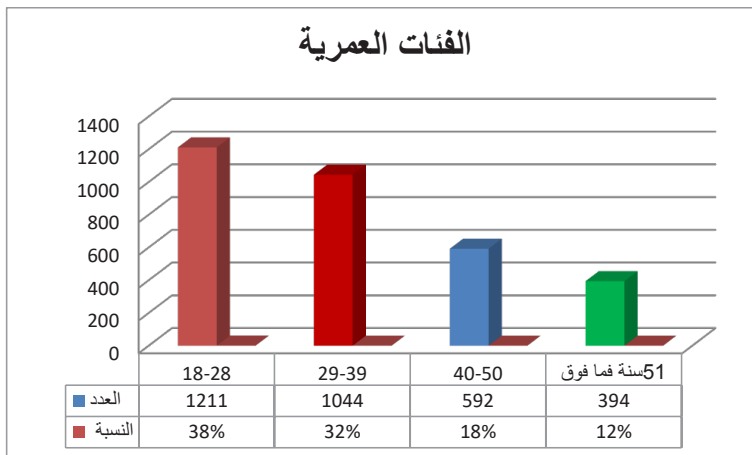
اوضحت طريقة توزيع العينة بان هناك فارقا طفيفا بين نسب الذكور والاناث في الاجابة على فقرات الاستمارة، اذ تم توزيعها بين (1480) ذكورا اي بنسبة (57 %)، بينما بلغ عدد الاناث (1386) اي بنسبة (43 %)، وهي عينة ممثلة بصورة كبيرة إذا ما اجري الاستبيان بطريقة ميدانية.

شكل (1) توزيع العينة حسب الجنس



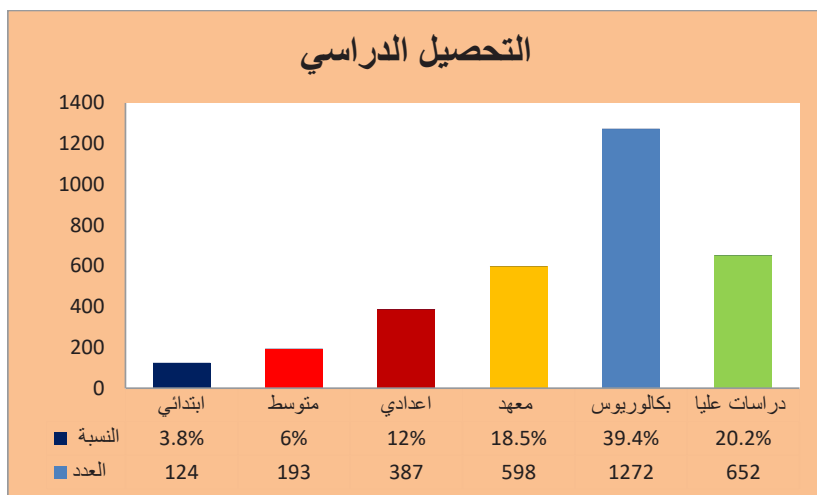
واظهرت نتائج الدراسة أن فئة الشباب هي الأكثر استجابة لهذا الاستطلاع، في حين كانت الفئات العمرية للمبحوثين من مختلف الاعمار، اذ ان 38 % من المبحوثين كانت تتراوح اعمارهم من (18-28)، وتلتها الفئة العمرية (29-39) ونسبة 32 %، في حين حصلت الفئة العمرية (40-50) على 18 %، اما فئة (51 سنة فما فوق) فقد كانت اقل اذ حصلت على نسبة 12 %.

شكل (2) يوضح الفئات العمرية



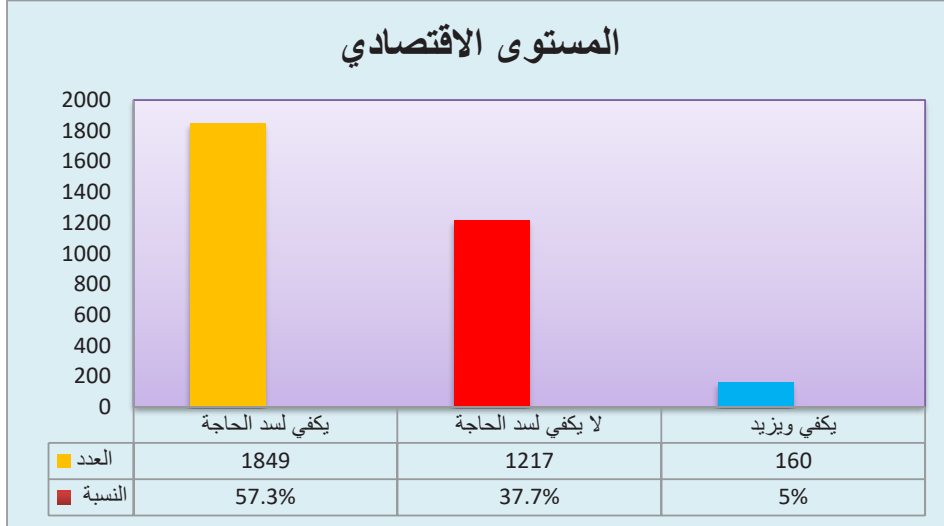
فيما يعد التحصيل الدراسي نقطة جوهرية يقاس من خلالها مدى وعي الناس وادراكهم لما يحدث اليوم من تغيرات وتطورات سياسية، اذ شملت عينة الدراسة مختلف المستويات الدراسية، وكان النسبة الاغلب من اصحاب التعليم الجامعي، وكانت نسبة المبحوثين الحاصلين على شهادة البكالوريوس بنسبة 39.4 %، وتلتها بالمرتبة الثانية، اصحاب الشهادات العليا بنسبة 20.2 %، في حين حصل خريجو المعاهد بنسبة 18.5 %، اما الحاصلين على مستوى الاعدادية بلغت نسبتهم 12 %، وبلغ الحاصلون على مستوى الدراسة المتوسطة على نسبة 6 %، واخيرا فان المستوى الابتدائي حصل على نسبة 3.8 %. نستدل على ان اغلب المبحوثين هم من ذوي المستوى التعليمي العالي، ويمكن الاعتماد على اجاباتهم لقياس الثقة السياسية داخل المجتمع العراقي، وكما موضح في الشكل ادناه.

شكل (3) يوضح التحصيل الدراسي



وكان المستوى الاقتصادي من ضمن المتغيرات التي تابعتها الدراسة اذ بلغت نسبة 57.3 % الاجابة بـ (يكفي لسد الحاجة)، في حين تلتها (لا يكفي لسد الحاجة) بنسبة 37.7 %، وكانت (يكفي ويزيد) بالنسبة الاقل 5 % كما موضح في الشكل رقم (4).

شكل (4) يوضح المستوى الاقتصادي



البيانات الخاصة بالدراسة:

جدول (2) يوضح ثقة بالسلطات الثلاث

المجموع	لا اتفق جدا	لا اتفق	محايد	اتفق جدا	اتفق		الفقرات
3226	1399	1311	391	25	100	العدد	1. اثق بالعملية السياسية بأكملها
% 100	% 43.3	% 40.6	% 12.1	% 1.0	% 3.0	النسبة	
3226	1364	1423	329	31	79	العدد	2. اثق بمجلس النواب
% 100	% 42.4	% 44.2	% 10.1	% 1	% 2.3	النسبة	
3226	1221	1188	532	117	168	العدد	3. اثق بان القضاء العراقي مستقل
% 100	% 37.8	% 36.8	% 16.4	% 3.6	% 5.4	النسبة	
3226	379	629	676	833	709	العدد	4. لا اثق بالقضاء الاعلى
% 100	% 12	% 19	% 21	% 26	% 22	النسبة	



يوضح الجدول اعلاه ثقة افراد العينة بالعملية السياسية والركن الرئيس للمحافظة عليها وهو القضاء العراقي ومجلس النواب، اذ اوضحت الاجابات عن هذا السؤال (اثق بالعملية السياسية بأكملها)، اذ حصلت (لا اتفق جدا) على اعلى نسبة بواقع (43.3%)، في حين تلتها (لا اتفق) بنسبة (40.6 %)، وتأتي بعدها (محايد) بنسبة (12.1 %)، اذ حصلت (اتفق واتفق جدا) بنسبة (3.0 % و 1.0 %) على التوالي، اذ حصلت محافظة نينوى على اعلى نسبة بواقع (6.4 %) هم من يثقون بالعملية السياسية، في حين اقل نسبة حصلت عليها محافظة القادسية بواقع (1.2 %)، اما السؤال الذي يخص السلطة التشريعية هو (اثق بمجلس النواب)، اذ حصلت اعلى نسبة على (لا اتفق) بواقع (44.2 %)، وتلقبها (لا اتفق جدا) بنسبة (42.4 %)، وتلتها (محايد) بنسبة (10.1 %)، في حين حصلت (اتفق) على نسبة (2.3 %)، وكانت اقل نسبة (1 % اتفق جدا).، اذ ان اعلى نسبة حصلت عليها كل من نينوى وكركوك بواقع (5.8 %) لكلتيهما، في حين اقل نسبة حصلت عليها محافظة البصرة بواقع (1 %)، اما السؤال الموجه عن السلطة القضائية المتمثل (اثق بان القضاء العراقي مستقل) تبين ان (لا اتفق جدا) حصل على اعلى نسبة (38 %)، وتلتها (لا اتفق) بنسبة (36 %)، في حين تلتها (محايد) بنسبة (16 %)، وحصلت (اتفق) على نسبة (6 %) وحصلت (اتفق جدا) على نسبة (4 %) من مجموع عينة الدراسة، حصلت محافظة صلاح الدين على اعلى نسبة (14.4 %) وان اقل نسبة حصلت عليها محافظة القادسية (3.4 %)، في حين الفقرة (لا اتفق بالقضاء الاعلى) حصلت اعلى نسبة (اتفق جدا) بواقع (26 %)، وتليها (اتفق) بنسبة (22 %)، في حين كانت (محايد) (21 %)، اما (لا اتفق) حصلت على نسبة (19 %)، ولا اتفق جدا (12 %)، حيث حصلت محافظة ديالى على اعلى نسبة بواقع (39.8 %)، في حين حصلت محافظة البصرة على اقل نسبة (14 %)، نستدل مما تقدم ان افراد العينة ليس لديهم ثقة بالسلطات الثلاث، ولكن عندما نقارن بين الثلاث نجد ان الثقة بالسلطة القضائية اعلى من السلطتين التنفيذية والتشريعية. أي بمعنى ان السلطة القضائية حصلت على النسبة الاعلى من ثقة المواطنين مقارنة بالسلطتين التنفيذية والتشريعية؛ مما يدل على انه على الرغم من عدم ثقة المواطنين بنسبة كبيرة بمجلس النواب والعملية السياسية، الا انه ما تزال شبة ثقة بالقضاء العراقي.

جدول (3) يوضح ثقة افراد العينة بقدرة الحكومة والسياسيين على التغيير

الفقرات		اتفق	اتفق جدا	محايد	لا اتفق	لا اتفق جدا	المجموع
1. اثق بان السياسيين قادرين على تغيير الوضع الى الافضل	العدد	193	97	308	1226	1402	3226
	النسبة	6 %	3.0 %	10 %	38.0 %	43.0 %	100 %
2. اشعر بان الحكومة قريبة من الناس	العدد	93	70	296	1288	1476	3226
	النسبة	3 %	2 %	9 %	40 %	46 %	100 %
3. لا اثق بالأداء الحكومي	العدد	955	1078	334	510	349	3226
	النسبة	30.0 %	33.0 %	10 %	16 %	11 %	100 %

يوضح الجدول ادنا ثقة افراد العينة بالسياسيين والحكومة ، اذ كانت الاجابة على السؤال (اثق بان السياسيين قادرين على تغيير الوضع الى الافضل) ، حصلت اعلى نسبة لا اتفق جدا بواقع 43.0 %، وتلتها لا اتفق بنسبة 38.0 %، وتعبها محايد بنسبة (10.0 % )، حيث حصلت محافظة كركوك على اعلى نسبة (17.8 %)، في حين حصلت محافظة ذي قار على اقل نسبة (3 %)، في حين كانت اجمالي اتفق واتفق جدا (9.0 %)، اما السؤال ( اشعر بان الحكومة قريبة من الناس ) فقد كانت اعلى الاجابات على لا اتفق جدا بنسبة (46 %)، وحصلت لا اتفق على نسبة (40.0 %)، وتلتها محايد (9 %)، حيث حصلت محافظة صلاح الدين على اعلى نسبة (14.4 %)، اما اقل نسبة حصلت عليها محافظة بابل (0.5 %) ، في حين حصلت اجمالي اتفق واتفق جدا (5.0 %) ، والسؤال المطروح الذي ينص (لا اثق بالأداء الحكومي) حصل على اعلى نسبة اتفق جدا بواقع (33.0 %)، وتلته انسبة اتفق ( 30 %)، في حين حصلت محايد على نسبة (10 %)، وقد كان اجمالي لا اتفق ولا اتفق جدا نسبتهم (27.0 %)، كانت اعلى نسبة محافظة البصرة بواقع (85.2 %)، في حين اقل نسبة حصلت عليها محافظة صلاح الدين (41.2 %)، يبين نتائج الجدول ان الفرد العراقي يشكون في مسالة قدرة الساسة العراقيين على تغيير الواقع لما مر به من مواقف جعلته يدرك مدى عجز الحكومة عن تغيير ما مر به البلد وذلك لبعد الحكومة عن الفرد واهتمامهم بامور لا تساهم في اضافة أي شي للواقع المرير الذي يمر به البلد لذلك لا يثق الفرد العراقي بالأداء الحكومي.

جدول (4) يوضح ثقة الافراد بعملية المشاركة في القرار السياسي

الفقرات		اتفق	اتفق جدا	محايد	لا اتفق	لا اتفق جدا	المجموع
1. ان العملية السياسية قائمة على المشاركة	العدد	293	204	442	1060	1227	3226
	النسبة	% 9.2	% 6.3	% 14	% 32.4	% 38.1	% 100
2. ان العملية الانتخابية ستكون نزيهة	العدد	158	139	557	1188	1184	3326
	النسبة	% 5.0	% 4.4	% 17.2	% 36.7	% 36.7	% 100
3. لا اثق بالعملية الانتخابية	العدد	877	1016	324	594	415	3226
	النسبة	% 27.2	31.4	10.2	% 18.4	% 12.8	% 100

تبين نتائج المبحوثين على الفقرة (أن العملية السياسية قائمة على المشاركة ) أن أعلى نسبة (38.1%) كانت على لا اتفق جدا، بينما تلتها نسبة (32.4%) كانت على الخيار لا اتفق، في حين حصلت محايد على نسبة 14 %، واذ بلغت نسبة اتفق (9.2%) ونسبة اتفق جدا (6.3%)، اذ بلغت اعلى نسبة محافظة المثني بواقع (24.4%)، في حين اقل نسبة حصلت عليها محافظة البصرة بواقع (8.4%)، اما الفقرة ( ان العملية الانتخابية ستكون نزيهة ) حصلت اعلى نسبة كل من لا اتفق ولا اتفق جدا بواقع (36.7%) لتلتها محايد بنسبة (17.2%)، في حين كانت نسبة اتفق (5%)، واتفق جدا نسبته (4.4%)، حصلت اعلى نسبة محافظة صلاح الدين (15.4%)، أما اقل نسبة فقد حصلت عليها محافظة بابل (3.5%)، اما الفقرة (لا اثق بالعملية الانتخابية ) حصلت اتفق جدا اعلى نسبة (31.4%) وتلتها اتفق بواقع (27.2%)، في حين تلتها لا اتفق بنسبه (18.4%) ولا اتفق جدا بنسبه (12.8%)، وكانت ادنى نسبة حصلت عليها محايد بواقع (10.2%)، حصلت محافظة البصرة على اعلى نسبة بواقع (82.4%)، في حين اقل نسبة حصلت عليها محافظة كركوك بواقع (47.9%)، نلاحظ من نتائج الجدول اعلاه ان المواطن العراقي لا يزال يراوده الشك في ما يتعلق بقيام انتخابات نزيهة وذلك بسبب عدم ثقة الفرد في ما يتعلق بمشاركة المواطن في العملية السياسية فالفرد العراقي اليوم لا يثق بالعملية على الرغم من كل محاولات الاصلاح سواء كانت متعلقة بقانون الانتخابات او قانون مفوضية الانتخابات.

جدول (5) يوضح ثقة افراد العينة بالأحزاب والبرلمان والمحاكم العراقية

الفقرات		اتفق	اتفق جدا	محايد	لا اتفق	لا اتفق جدا	المجموع
1. اثق بالأحزاب	العدد	75	60	246	1204	1641	3226
	النسبة	% 2.0	% 2.0	% 8.0	% 37.0	% 51.0	% 100
2. لا اثق بان هناك من يمثلني بالبرلمان	العدد	932	1076	222	574	422	3226
	النسبة	% 29.0	% 33.0	% 7	% 18.0	% 13.0	% 100
3. لا اثق بالمحاكم العراقية	العدد	780	899	694	562	291	3226
	النسبة	% 24	% 28.0	% 22.0	% 17.0	% 9.0	% 100

أوضحت نتائج المبحوثين على الفقرة (اثق بالأحزاب) أن أعلى نسبة (51.0%) وقعت على لا اتفق جدا، وتلتها لا اتفق بنسبة (37.0%)، في حين كانت نسبة محايد بلغت (8%)، وكانت ادنى نسبة (2%) لكل من اتفق واتفق جدا، حيث حصلت أعلى نسبة كل من محافظة كركوك وصلاح الدين (7.8%)، في حين اقل نسبة حصلت عليها محافظة المثنى (1.4%)، اما الفقرة (لا اثق بان هناك من يمثلني في البرلمان) حصلت اتفق جدا على أعلى نسبة (33%) وتليها اتفق بنسبة (29.0%)، وفيما بعد تلتها لا اتفق (18%) ولا اتفق جدا بنسبة (13.0%)، وحصلت محايد على ادنى نسبة (7%)، حيث حصلت محافظة البصرة على أعلى نسبة بواقع (83.9%)، في حين اقل نسبة كانت (45%) لمحافظة صلاح الدين، اوضحت نتائج الفقرة (لا اثق بالمحاكم العراقية) بلغت اتفق جدا أعلى نسبة (28.0%) وكانت نسبة اتفق (24%) في حين تلتها محايد بنسبة (22%)، اما لا اتفق فقد كانت نسبتها (17.0%)، وكانت ادنى نسبة على خيار لا اتفق جدا (9.0%)، ان أعلى نسبة حصلت عليها محافظة البصرة (79.9%)، في حين اقل نسبة حصلت عليها محافظة ديالى اذ بلغت (34.5%)، يمكن القول من خلال نتائج الجدول ضمن سياقات الحكومة ان الفرد لا يجد من يمثله بالبرلمان ولا يثق بالأحزاب الماسكة للسلطة، في حين نرى عدم ثقة الفرد بالمحاكم العراقية يبين طريقة الأداء التي تسير فيه المحاكم العراقية الياتها في التعامل مع المواطن والحكم في القضايا العامة له.

## جدول (6) يوضح العنف وحجب المعلومات

المجموع	لا اتفق جدا	لا اتفق	محايد	اتفق جدا	اتفق	توى	ال
3226	329	403	270	1185	1039	العدد	1. ان العنف الذي يمارس من قبل السياسيين اهم اداة لتحقيق المصالح السياسية
% 100	% 10.1	% 12.4	% 8.3	% 37	% 32.2	النسبة	
3226	190	254	357	1170	1255	العدد	2. ان حجب المعلومات عن المواطنين يؤدي لازمة ثقة بين المواطن والدولة
% 100	% 6	% 8	11.0	% 36	% 39	النسبة	

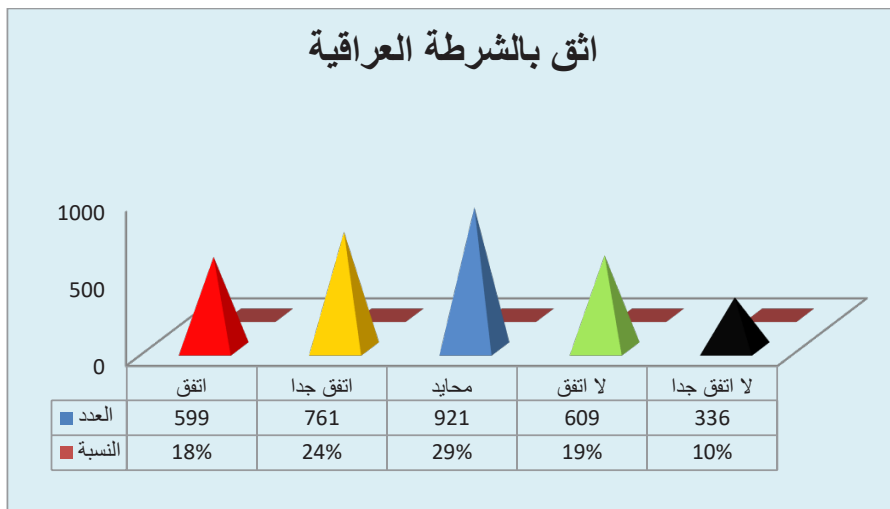
تشير إجابات المبحوثين على الفقرة ( ان العنف الذي يمارس من قبل السياسيين اهم اداة لتحقيق المصالح السياسية ) الى أن أعلى نسبة (37 %) كانت على اتفاق جدا، وتلتها اتفاق بنسبة (32.2 %)، بينما حصل محايد على نسبة (8.3 %)، في حين كانت اقل نسبة على لا اتفق جدا بواقع (10.1 %) و لا اتفق نسبتها (12.4 %)، اذ حصلت اعلى نسبة محافظة البصرة (82.4 %)، وان اقل نسبة حصلت عليها محافظة صلاح الدين (54.9 %)، في حين تبين اجابات المبحوثين على فقرة ( ان حجب المعلومات عن المواطنين يؤدي لازمة ثقة المواطن بالدولة ) ان اعلى النسب حصلت عليها اتفق واتفق جدا (39 % و 36 %) على التوالي ، بينما حصلت محايد على نسبة (11 %) ، وكانت ادنى النسب على لا اتفق ولا اتفق جدا بواقع (8 % و 6 %) على التوالي، حيث النسبة الاعلى حصلت عليها محافظة كربلاء بواقع (82.7 %)، اما اقل نسبة حصلت عليها محافظة نينوى وديالى ( 67.5 %) لكل منهما ، من خلال البيانات اعلاه يمكن القول ان الفرد العراقي يجدون ان الأداء السياسي قائم على استخدام العنف لتحقيق المصالح الخاصة ،لذلك تقوم الحكومة بحجب المعلومات عن المواطنين بصورة واضحة للعيان تحت مسميات دعائية لحماية المواطن الامر الذي يخلق لدى المواطن صورة بان سياسة الحكومة على نحو عام قائمة على فرض العنف والتسلط على المواطنين للوصول للمصالح .

جدول (7) يوضح الاقتصاد والسياسية الخارجية

الفقرة	المستوى	اتفق	اتفق جدا	محايد	لا اتفق	لا اتفق جدا	المجموع
1. اثنى بان الحكومة تتعامل مع الاقتصاد بشكل جيد	النسبة	3.2 %	3 %	8.6 %	40.6 %	44.6 %	3226
	العدد	104	89	278	1315	1440	3226
2. لا اثنى بان الحكومة تتعامل مع السياسة الخارجية بشكل جيد	النسبة	30 %	31 %	12 %	17 %	10 %	3226
	العدد	974	995	375	546	336	3226

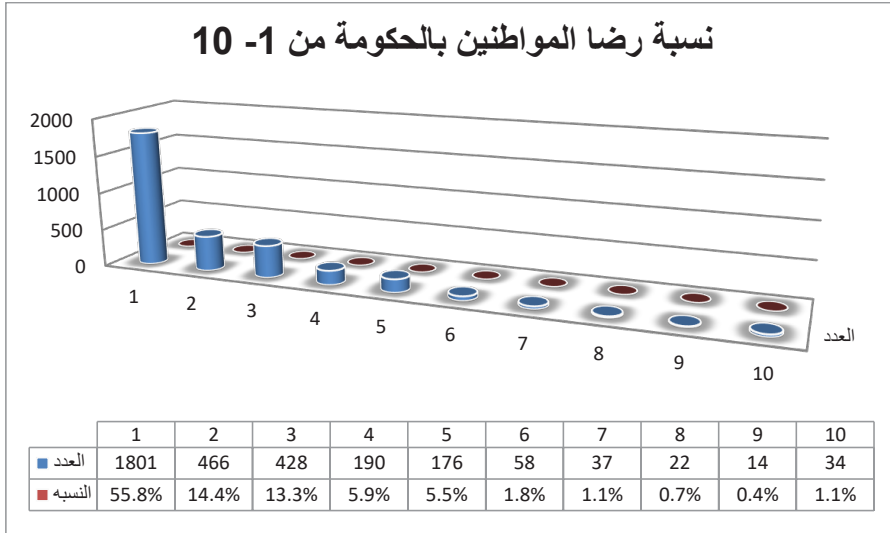
تشير إجابات المبحوثين على الفقرة (اثنى بان الحكومة تتعامل مع الاقتصاد بشكل جيد) الى أن أعلى نسبة (44.6 %) كانت على لا اتفق جدا، وتلتها لا اتفق بنسبة (40.6 %) ، بينما حصل محايد على نسبة (8.6 % ) ، بينما كانت اقل نسبة على اتفق بواقع (3.2 %) و اتفق جدا نسبتها (3 %)، اذ حصلت على اعلى نسبة محافظة صلاح الدين (13.7 %)، في حين اقل نسبة حصلت عليها محافظة المثنى بواقع (1.4 %)، في حين تبين اجابات المبحوثين على فقرة (لا اثنى بان الحكومة تتعامل مع السياسة الخارجية بشكل جيد) ان اعلى النسب حصلت عليها اتفق واتفق جدا (31 % و 30 %) على التوالي، وتلتها لا اتفق بنسبة (17 %)، بينما حصلت محايد على نسبة (12.0 %)، ان اعلى نسبة حصلت عليها محافظة البصرة (80.1 %)، وان اقل نسبة حصلت عليها محافظة ديالى (41.5 %)، وكانت ادنى النسب على لا اتفق جدا بواقع (10 %)، من خلال الجدول يمكن القول ان الفرد العراقي لا يثق بقدرة الحكومة على الانجاز الاقتصادي، وعلى مستوى السياسة الخارجية، يمكن ان تخدم البلد في كلا الجانبين الاقتصادي والسياسي ، الفرد يرى قدرة الحكومة على بناء علاقات دبلوماسية يمكن ان تساهم في تقدم وتطور الجانب الاقتصادي والسياسي وان هذا الجانب ضعيف جدا بسبب طبيعة الأداء المقدم.

شكل (5) يوضح الثقة المبحوثين بالشرطة العراقية



تشير إجابات المبحوثين في الشكل اعلاه المتعلق (اثق بالشرطة العراقية) أن أعلى نسبة كانت على فقرة محايد (29 %)، وتلتها اثق جدا بنسبة (24 %)، بينما كانت نسبة لا اثق (19 %) ونسبة اثق (18 %)، في حين كانت اقل نسبة على فقرة لا اثق جدا بواقع (10 %)، اذ تبين نتائج الجدول ان العراقيين يثقون بالشرطة العراقية كونهم أكثر فئة على تماس مباشر مع افراد المجتمع العراقي، فالشرطة العراقية ممكن ان تكون بوابة للثقة بالإجراءات الحكومية.

الشكل (6) يوضح رضا المواطنين عن الحكومة



أوضحت نتائج تقييم المبحوثين حول مستوى رضى المواطنين عن الحكومة من 1-10 أن أعلى نسبة للإجابات كانت على الرقم (1) بنسبة (55.8)، وتليها نسبة (14.4) على الرقم (2)، في حين كانت اقل نسبة للإجابات على الرقم (9) بنسبة (0.4)، الامر الذي يؤكد حقيقة رئيسية تمثلت في عدم رضا المواطنين عن الحكومة العراقية بسبب طبيعة الأداء المقدم من قبل الحكومة الذي انعكس بصورة واضحة على مستوى رضاهم، اذ لا تزال الحكومة العراقية لليوم عاجزة عن كسب رضا المواطن ولو بنسبة (50 %) فهي لم تصل للمنتصف حتى، فكلما كان مستوى رضا للفرد متدني كلما تزعزعت الثقة بين المواطن والحكومة .



### الاستنتاجات

- ان اجمالي نسب 51 محافظة، بشأن فقرة (اثق بالعملية السياسية باكملها)، بينت النتائج ان (9.3 %) فقط هم من يثقون بالعملية السياسية، حيث حصلت محافظة نينوى على اعلى نسبة بواقع (4.6 %)، في حين اقل نسبة حصلت عليها محافظة القادسية (2.1 %)، وتلتها البصرة (4.1 %)، اما محافظة بغداد فقد حصلت على نسبة (9.3 %)، من ناحية الثقة بالعملية السياسية.
- ان اجمالي نسب (51) محافظة بشأن فقرة (اثق بمجلس النواب) بلغت نسبة (6.3 %) هم الذي يثقون بمجلس النواب، اذ ان اعلى نسبة حصلت عليها كل من نينوى وكركوك بواقع (8.5 %) لكليهما، في حين حصلت محافظة البصرة على اقل نسبة بواقع (1 %)، وتلتها محافظة الديوانية (2.1 %)، اما محافظة بغداد فقد حصلت على نسبة (9.2 %).
- اما فيما يخص فقرة (لا اثق بمجلس القضاء الاعلى)، ان (33 %) هم من يثقون بمجلس القضاء الاعلى، حيث حصلت محافظة ديالى على اعلى نسبة بواقع (8.93 %)، وتلتها نسبة محافظة واسط (6.93 %)، فقد حصلت محافظة البصرة على اقل نسبة (41 %)، في حين محافظة بغداد حصلت على نسبة (3.13 %).
- نستدل مما سبق: -ان مقارنة نسبة الثقة بالسلطات التشريعية الثلاثة (التشريعية والتنفيذية والقضائية) حيث كانت نسبة السلطة القضائية اعلى من السلطتين التشريعية والتنفيذية.
- ان فقرة (اثق بان السياسيين قادرين على تغير الوضع الى الافضل)، ان نسبة (7.9 %) هم من يثقون ان السياسيين قادرين على تغير الوضع من اجمالي (51) محافظة، حيث حصلت محافظة كركوك على اعلى نسبة (8.71 %)، في حين حصلت محافظة ذي قار على اقل نسبة (3 %)، اما محافظة بغداد فقد حصلت (1.8 %).
- وفيما يخص الفقرة المتعلقة (لا اثق بان هناك من يمثلني في البرلمان)، ان (8.95 %) هم لا يثقون بان هناك من يمثلهم في البرلمان، حيث حصلت محافظة البصرة على اعلى نسبة بواقع (9.38 %)، في حين اقل نسبة كانت (54 %) لمحافظة صلاح الدين، اما محافظة بغداد حصلت على نسبة (8.06 %).

- ان الفقرة (اشعر بان الحكومة قريبة من الناس) حصلت على نسبة (2.5%) هم يتفقون على ان الحكومة قريبة من الناس، حيث حصلت محافظة صلاح الدين على اعلى نسبة (4.41%)، اما أدني نسبة قد حصلت عليها محافظة بابل (5.0%). في كانت محافظة بغداد نسبتها (3.5%) من اجمالي (51) محافظة.
- ان الفقرة (لا اثق بالعملية الانتخابية)، بلغت نسبة اجمالي (51) محافظة، (4.65%) هم لا يثقون بالعملية الانتخابية، حصلت البصرة على اعلى نسبة (4.28%)، في حين اقل نسبة حصلت عليها محافظة كركوك (9.74%)، اما محافظة بغداد حصلت على نسبة (4.65%).
- في حين كانت نسبة (9.5%) هم من (يثقون ان الحكومة تتعامل مع الاقتصاد بشكل جيد)، اذ حصلت على اعلى نسبة محافظة صلاح الدين (7.31%)، في حين اقل نسبة حصلت عليها محافظة المثنى بواقع (4.1%)، اما محافظة بغداد حصلت على نسبة (1.6%).
- ان المستجيبين الذي (لا يثقون بان الحكومة تتعامل بشكل جيد من السياسة الخارجية) بلغت نسبتهم (9.75%) من اجمالي نسب (51) محافظة، ان اعلى نسبة حصلت عليها محافظة البصرة (1.08%)، وان اقل نسبة حصلت عليها محافظة ديالى (5.14%)، في حين محافظة بغداد حصلت على نسبة (7.95%).
- ان (4.9%) هم من (يعتبرون العملية الانتخابية ستكون نزيهة)، حصلت اعلى نسبة محافظة صلاح الدين (4.51%)، اما اقل نسبة حصلت عليها محافظة بابل (5.3%)، في حين حصلت محافظة بغداد على نسبة (9.8%).
- ان اجمالي نسب الاجابة بلغت (6.8%) هم من (يثقون ان القضاء العراقي مستقل)، ان اعلى نسبة حصلت عليها محافظة صلاح الدين (4.41%)، وان اقل نسبة حصلت عليها محافظة القادسية (4.3%)، في حين محافظة بغداد اخذت نسبة (3.9%).
- في حين بلغت نسبة الذي (يثقون بالشرطة العراقية) (3.44%)، اذ حصلت محافظة المثنى على اعلى نسبة بواقع (2.46%)، اما اقل نسبة حصلت عليها محافظة ديالى (8.32%)،

- في حين محافظة بغداد حصلت على نسبة (2.92%).
- ان نسبة الذي (لا يثقون بالمحاكم العراقية) بلغت (5.84%) من نسب اجمالي (51) محافظة، ان اعلى نسبة حصلت عليها محافظة البصرة (9.97%)، في حين اقل نسبة حصلت عليها محافظة ديالى اذ بلغت (5.43%)، بينما محافظة بغداد حصلت على نسبة (4.84%).
  - ان (6.4%) من اجمالي نسب (51) محافظة هم من (يثقون بالأحزاب)، حيث حصلت اعلى نسبة كل من محافظة كركوك وصلاح الدين (8.7%)، في حين اقل نسبة حصلت عليها محافظة المثنى (4.1%)، اما محافظة بغداد حصلت على نسبة (9.3%).
  - بلغت نسبة المستجيبين الذي (لا يثقون بالأداء الحكومي) كانت (4.66%)، كانت اعلى نسبة محافظة البصرة بواقع (2.58%)، في حين اقل نسبة حصلت عليها محافظة صلاح الدين (2.14%)، اما محافظة بغداد حصلت على نسبة (06%).
  - ان نسبة (71%) هم من يعتقدون ان (العملية السياسية قائمة على المشاركة)، اذ بلغت نسبة اعلى محافظة المثنى بواقع (4.42%)، في حين اقل نسبة حصلت عليها محافظة البصرة بواقع (4.8%)، بينما محافظة بغداد حصلت على نسبة (8.51%).
  - ان نسبة (1.76%) يعتقدون ان (ان العنف الذي يمارس من قبل السياسيين اهم اداة لتحقيق مصالح سياسية)، اذ حصلت اعلى نسبة محافظة البصرة (4.28%)، وان اقل نسبة حصلت عليها محافظة صلاح الدين (9.45%)، في حين محافظة بغداد حصلت على نسبة (7.66%).
  - ان فقرة (حجب المعلومات عن المواطنين يؤدي الى ازمة ثقة بين المواطن والدولة) كانت نسبتها الكلية (6.47%)، حيث النسبة الاعلى حصلت عليها محافظة كربلاء بواقع (7.28%)، اما اقل نسبة حصلت عليها محافظة نينوى وديالى (5.76%) لكل منهما، في حين محافظة بغداد حصلت على نسبه (6.77%).

## الملاحق

### 1-محافظة بغداد:

بلغت عدد الاجابات في المحافظة (699) من مجموع العينة الكلي البالغ عددها (3226)، اذ بلغ عدد المستجيبين من الذكور (346) بنسبة (49.4 %)، اما المستجيبات من الاناث بلغ عددهم (353) بنسبة (50.5 %).

الفقرات		اتفق	اتفق جدا	محايد	لا اتفق	لا اتفق جدا	المجموع
1. اثق بالعملية السياسية بأكملها	العدد	23	5	103	328	240	699
	النسبة	3.2	0.7	14.9	46.9	34.3	% 100
2. اثق بمجلس النواب	العدد	17	4	73	354	251	699
	النسبة	2.4	0.5	10.6	50.6	35.9	% 100
3. لا اثق بمجلس القضاء الاعلى	العدد	187	114	180	142	76	699
	النسبة	26.7	16.3	25.7	20.5	10.8	% 100
4. اثق بان السياسيين قادرين على تغير الوضع الى الافضل	العدد	42	13	83	315	246	699
	النسبة	6.3	1.8	11.8	45	35.1	% 100
5. لا اثق بان هناك من يمثلني في البرلمان	العدد	260	166	53	134	86	699
	النسبة	37.1	23.7	7.8	19.1	12.3	% 100
6. اشعر بان الحكومة قريبة من الناس	العدد	29	9	65	344	252	699
	النسبة	4.1	1.2	9.5	49.2	36	% 100
7. لا اثق بالعملية الانتخابية	العدد	246	149	69	149	86	699
	النسبة	35.1	21.3	9.8	21.3	12.5	% 100

علاقة الجمهور بالسلطات العراقية (تشريعية، تنفيذية، قضائية)

699	256	333	67	14	29	العدد	8. اثنى بان الحكومة تتعامل مع الاقتصاد بشكل جيد
% 100	36.6	47.6	9.7	2	4.1	النسبة	
699	60	129	92	145	273	العدد	9. لا اثنى بان الحكومة تتعامل مع السياسة الخارجية بشكل جيد
% 100	8.8	18.4	13.1	20.7	39	النسبة	
699	203	300	133	18	45	العدد	10. العملية الانتخابية ستكون نزيه
% 100	29	42.9	19.2	2.5	6.4	النسبة	
699	189	316	130	22	42	العدد	11. اثنى بان القضاء العراقي مستقل
% 100	27	45.2	18.5	3.3	6	النسبة	
699	90	193	211	89	116	العدد	12. اثنى بالشرطة العراقية
% 100	12.8	27.6	30.4	12.7	16.5	النسبة	
699	55	135	170	124	215	العدد	13. لا اثنى بالمحاكم العراقية
% 100	7.8	19.5	24.3	17.7	30.7	النسبة	
699	294	320	57	10	18	العدد	14. اثنى بالأحزاب
% 100	42	45.7	8.4	1.4	2.5	النسبة	
699	82	122	75	162	258	العدد	15. لا اثنى بالأداء الحكومي
% 100	11.7	17.4	10.9	23.1	36.9	النسبة	
699	199	281	108	40	71	العدد	16. ان العملية السياسية قائمة على المشاركة
% 100	28.4	40.2	15.6	5.7	10.1	النسبة	
699	80	94	58	174	293	العدد	17. ان العنف الذي يمارس من قبل السياسيين اهم اداة لتحقيق المصالح السياسية
% 100	11.4	13.4	8.5	24.8	41.9	النسبة	
699	45	49	62	200	343	العدد	18. ان حجب المعلومات عن المواطنين يؤدي الى ازمة ثقة بين المواطن والدولة
% 100	6.6	7	8.8	28.6	49	النسبة	

## 2. محافظة البصرة:

الفقرات		اتفق	اتفق جدا	محايد	لا اتفق	لا اتفق جدا	المجموع
1. اثق بالعملية السياسية بأكملها	العدد	5	2	22	91	355	475
	النسبة	1	0.4	4.8	19.1	74.7	% 100
2. اثق بمجلس النواب	العدد	2	3	24	136	310	475
	النسبة	0.4	0.6	5.2	28.6	65.2	% 100
3. لا اثق بمجلس القضاء الاعلى	العدد	72	286	51	40	26	475
	النسبة	15.1	60.2	10.7	8.6	5.4	% 100
4. اثق بان السياسيين قادرين على تغير الوضع الى الافضل	العدد	14	8	20	88	345	475
	النسبة	2.9	1.6	4.4	18.5	72.6	% 100
5. لا اثق بان هناك من يمثلني في البرلمان	العدد	84	315	19	37	20	475
	النسبة	17.6	66.3	4.2	7.7	4.2	% 100
6. اشعر بان الحكومة قريبة من الناس	العدد	7	5	20	85	358	475
	النسبة	1.4	1.1	4.4	17.8	75.3	% 100
7. لا اثق بالعملية الانتخابية	العدد	90	302	19	42	22	475
	النسبة	18.9	63.5	4.1	8.9	4.6	% 100
8. اثق بان الحكومة تتعامل مع الاقتصاد بشكل جيد	العدد	5	13	20	101	336	475
	النسبة	1	2.8	4.3	21.2	70.7	% 100
9. لا اثق بان الحكومة تتعامل مع السياسة الخارجية بشكل جيد	العدد	97	284	23	35	36	475
	النسبة	20.4	59.7	4.9	7.4	7.6	% 100

علاقة الجمهور بالسلطات العراقية (تشريعية، تنفيذية، قضائية)

475	291	105	30	39	10	العدد	10. العملية الانتخابية ستكون نزيه
% 100	61.2	22.1	6.3	8.3	2.1	النسبة	
475	317	95	34	19	10	العدد	11. اثق بان القضاء العراقي مستقل
% 100	66.7	20	7.1	4.1	2.1	النسبة	
475	35	50	146	214	30	العدد	12. اثق بالشرطة العراقية
% 100	7.3	10.5	30.7	45.1	6.4	النسبة	
475	17	39	39	299	81	العدد	13. لا اثق بالمحاكم العراقية
% 100	3.5	8.3	8.3	62.9	17	النسبة	
475	353	94	20	4	4	العدد	14. اثق بالأحزاب
% 100	74.3	19.7	4.4	0.8	0.8	النسبة	
475	14	36	20	310	95	العدد	15. لا اثق بالأداء الحكومي
% 100	3	7.6	4.2	65.2	20	النسبة	
475	320	82	34	19	20	العدد	16. ان العملية السياسية قائمة على المشاركة
% 100	67.3	17.2	7.1	4.1	4.3	النسبة	
475	22	32	29	322	70	العدد	17. ان العنف الذي يمارس من قبل السياسيين اهم اداة لتحقيق المصالح السياسية
% 100	4.6	6.7	6.3	67.7	14.7	النسبة	
475	13	27	60	282	93	العدد	18. ان حجب المعلومات عن المواطنين يؤدي الى ازمة ثقة بين المواطن والدولة
% 100	2.7	5.7	12.6	59.5	19.5	النسبة	

بلغ عدد المستجيبين (475) من مجموع العينة الكلي، اذ بلغ عدد المستجيبين من الذكور (170) ونسبة (35.7%)، اما عدد المستجيبات من الاناث (305) ونسبة (64.2%).

### 3-محافظة نينوى:

اذ بلغ عدد المستجيبين (429) من المجموع العينة الكلي، اذ بلغ عدد المستجيبين من الذكور (274) وبنسبة (63.8 %)، اما الاناث قد بلغ عدد المستجيبات (155) وبنسبة (36.1 %).

الفقرات		اتفق	اتفق جدا	محايد	لا اتفق	لا اتفق جدا	المجموع
1. اثق بالعملية السياسية بأكملها	العدد	24	4	58	163	180	429
	النسبة	5.5	0.9	13.8	37.9	41.9	% 100
2. اثق بمجلس النواب	العدد	15	9	48	204	153	429
	النسبة	3.5	2.3	11.1	47.5	35.6	% 100
3. لا اثق بمجلس القضاء الاعلى	العدد	88	114	76	96	55	429
	النسبة	20.5	26.5	17.7	22.4	12.9	% 100
4. اثق بان السياسيين قادرين على تغيير الوضع الى الافضل	العدد	29	20	43	159	178	429
	النسبة	6.7	4.6	10.2	37	41.5	% 100
5. لا اثق بان هناك من يمثلني في البرلمان	العدد	112	126	38	89	64	429
	النسبة	26.1	29.3	8.8	20.9	14.9	% 100
6. اشعر بان الحكومة قريبة من الناس	العدد	16	12	45	167	189	429
	النسبة	3.7	2.7	10.7	38.9	44	% 100
7. لا اثق بالعملية الانتخابية	العدد	104	116	53	92	64	429
	النسبة	24.2	27	12.5	21.4	14.9	% 100
8. اثق بان الحكومة تتعامل مع الاقتصاد بشكل جيد	العدد	27	14	27	169	192	429
	النسبة	6.3	3.4	6.3	39.3	44.7	% 100



علاقة الجمهور بالسلطات العراقية (تشريعية، تنفيذية، قضائية)

429	49	76	49	122	133	العدد	9. لا اثق بان الحكومة تتعامل مع
% 100	11.4	17.7	11.4	28.4	31.1	النسبة	السياسة الخارجية بشكل جيد
429	151	158	83	17	20	العدد	10. العملية الانتخابية ستكون نزيه
% 100	35.1	36.8	19.6	3.9	4.6	النسبة	
429	173	138	63	18	37	العدد	11. اثق بان القضاء العراقي مستقل
% 100	40.3	31.7	14.6	4.1	8.6	النسبة	
429	37	69	99	135	89	العدد	12-12. اثق بالشرطة العراقية
% 100	8.6	16	23.3	31.4	20.7	النسبة	
429	50	84	91	116	88	العدد	13. لا اثق بالمحاكم العراقية
% 100	11.6	19.5	21.2	27.2	20.5	النسبة	
429	204	168	36	8	13	العدد	14. اثق بالأحزاب
% 100	47.5	39.1	8.3	1.8	3.3	النسبة	
429	47	79	64	126	113	العدد	15. لا اثق بالأداء الحكومي
% 100	10.9	18.6	14.9	29.3	26.3	النسبة	
429	168	136	66	28	31	العدد	16-16. ان العملية السياسية قائمة على
% 100	39.1	31.7	15.5	6.5	7.2	النسبة	المشاركة
429	40	54	37	160	138	العدد	16. ان العنف الذي يمارس من قبل
% 100	9.3	12.5	8.9	37.2	32.1	النسبة	السياسيين اهم اداة لتحقيق
							المصالح السياسية
429	33	39	67	120	170	العدد	17. ان حجب المعلومات عن
% 100	7.6	9.3	15.6	27.9	39.6	النسبة	المواطنين يؤدي الى ازمة ثقة بين
							المواطن والدولة

## 4: -محافظة القادسية:

اذ بلغ عددهم (148) من المجموع الكلي، اذ بلغ عدد المستجيبين من الذكور (92) ونسبة (62.1 %)، اما عدد المستجيبات من الاناث (56) ونسبة (37.8 %).

الفقرات		اتفق	اتفق جدا	محايد	لا اتفق	لا اتفق جدا	المجموع
1. اثق بالعملية السياسية بأكملها	العدد	1	1	13	72	61	148
	النسبة	0.6	0.6	8.7	48.9	41.2	% 100
2. اثق بمجلس النواب	العدد	1	1	12	75	59	148
	النسبة	0.6	0.6	8.4	50.6	39.8	% 100
3. لا اثق بمجلس القضاء الاعلى	العدد	34	32	27	38	17	148
	النسبة	22.9	21.6	18.4	25.6	11.5	% 100
4. اثق بان السياسيين قادرين على تغير الوضع الى الافضل	العدد	4	3	8	60	73	148
	النسبة	2.7	2.1	5.4	40.5	49.3	% 100
5. لا اثق بان هناك من يمثلني في البرلمان	العدد	39	53	8	24	24	148
	النسبة	26.4	35.8	5.4	16.2	16.2	% 100
6. اشعر بان الحكومة قريبة من الناس	العدد	1	3	8	64	72	148
	النسبة	0.6	2	5.6	43.2	48.6	% 100
7. لا اثق بالعملية الانتخابية	العدد	35	45	15	29	24	148
	النسبة	23.6	30.4	10.2	19.5	16.3	% 100
8. اثق بان الحكومة تتعامل مع الاقتصاد بشكل جيد	العدد	3	2	11	61	71	148
	النسبة	2	1.3	7.6	41.2	47.9	% 100

علاقة الجمهور بالسلطات العراقية (تشريعية، تنفيذية، قضائية)

148	18	29	10	55	36	العدد	9. لا اثق بان الحكومة تتعامل مع السياسة الخارجية بشكل جيد
% 100	12.4	19.5	6.7	37.1	24.3	النسبة	
148	52	61	24	7	4	العدد	10. العملية الانتخابية ستكون نزيه
% 100	35.1	41.2	16.3	4.7	2.7	النسبة	
148	58	59	26	2	3	العدد	11. اثق بان القضاء العراقي مستقل
% 100	39.1	39.8	17.7	1.3	2.1	النسبة	
148	14	35	37	41	21	العدد	12. اثق بالشرطة العراقية
% 100	9.4	23.6	25.2	27.7	14.1	النسبة	
148	8	36	27	45	32	العدد	13. لا اثق بالمحاكم العراقية
% 100	5.4	24.4	18.2	30.4	21.6	النسبة	
148	82	52	8	4	2	العدد	14. اثق بالأحزاب
% 100	55.5	35.1	5.4	2.7	1.3	النسبة	
148	21	21	9	58	39	العدد	15. لا اثق بالأداء الحكومي
% 100	14.1	14.1	6	39.2	26.6	النسبة	
148	67	47	15	9	10	العدد	16. ان العملية السياسية قائمة على المشاركة
% 100	45.2	31.7	10.4	6	6.7	النسبة	
148	18	11	11	60	48	العدد	17. ان العنف الذي يمارس من قبل السياسيين اهم اداة لتحقيق المصالح السياسية
% 100	12.1	7.5	7.5	40.5	32.4	النسبة	
148	10	13	17	56	52	العدد	18. ان حجب المعلومات عن المواطنين يؤدي الى ازمة ثقة بين المواطن والدولة
% 100	6.7	8.8	11.6	37.8	35.1	النسبة	

## 5-محافظة كربلاء:

اذ بلغ عدد المستجيبين(180) من مجموع العينة الكلي، اذ بلغ عدد المستجيبين من الذكور(100) وبنسبة (55.5 %)، اما المستجيبات من الاناث بلغ عددهم (80) وبنسبة (44.4 %).

الفقرات		اتفق	اتفق جدا	محايد	لا اتفق	لا اتفق جدا	المجموع
1. اثق بالعملية السياسية بأكملها	العدد	5	2	26	68	79	180
	النسبة	2.7	1.1	14.7	37.7	43.8	% 100
2. اثق بمجلس النواب	العدد	7	2	22	70	79	180
	النسبة	3.8	1.1	12.5	38.8	43.8	% 100
3. لا اثق بمجلس القضاء الاعلى	العدد	40	36	36	38	30	180
	النسبة	22.2	20	20	21.2	16.6	% 100
4. اثق بان السياسيين قادرين على تغيير الوضع الى الافضل	العدد	16	4	22	67	71	180
	النسبة	8.8	2.2	12.4	37.2	39.4	% 100
5. لا اثق بان هناك من يمثلني في البرلمان	العدد	53	62	14	28	23	180
	النسبة	29.4	34.4	7.7	15.8	12.7	% 100
6. اشعر بان الحكومة قريبة من الناس	العدد	3	4	20	74	79	180
	النسبة	1.6	2.2	11.3	41.1	43.8	% 100
7. لا اثق بالعملية الانتخابية	العدد	51	53	25	27	24	180
	النسبة	28.3	29.4	13.8	15.2	13.3	% 100
8. اثق بان الحكومة تتعامل مع الاقتصاد بشكل جيد	العدد	5	7	17	74	77	180
	النسبة	2.7	3.8	9.7	41.1	42.7	% 100

علاقة الجمهور بالسلطات العراقية (تشريعية، تنفيذية، قضائية)

180	16	17	24	60	63	العدد	9. لا اثق بان الحكومة تتعامل مع
% 100	8.8	9.4	13.5	33.3	35	النسبة	السياسة الخارجية بشكل جيد
180	64	64	38	7	7	العدد	10. العملية الانتخابية ستكون نزيه
% 100	35.5	35.5	21.4	3.8	3.8	النسبة	
180	66	62	35	8	9	العدد	11. اثق بان القضاء العراقي مستقل
% 100	36.6	34.4	19.6	4.4	5	النسبة	
180	20	33	51	34	42	العدد	12. اثق بالشرطة العراقية
% 100	11.1	18.3	28.5	18.8	23.3	النسبة	
180	21	26	49	42	42	العدد	13. لا اثق بالمحاكم العراقية
% 100	11.6	14.4	27.4	23.3	23.3	النسبة	
180	89	69	13	5	4	العدد	14. اثق بالأحزاب
% 100	49.4	38.3	7.4	2.7	2.2	النسبة	
180	19	22	18	59	62	العدد	15. لا اثق بالأداء الحكومي
% 100	10.5	12.4	10	32.7	34.4	النسبة	
180	58	62	18	18	24	العدد	16. ان العملية السياسية قائمة على
% 100	32.3	34.4	10	10	13.3	النسبة	المشاركة
180	16	20	17	61	66	العدد	17. ان العنف الذي يمارس من قبل
% 100	8.8	11.4	9.4	33.8	36.6	النسبة	السياسيين اهم اداة لتحقيق المصالح السياسية
180	4	13	14	71	78	العدد	18. ان حجب المعلومات عن
% 100	2.2	7.4	7.7	39.4	43.3	النسبة	المواطنين يؤدي الى ازمة ثقة بين المواطن والدولة

## 6-محافظة كركوك

اذ بلغ عدد المستجيبين (102) من مجموع العينة الكلي، اذ بلغ عدد المستجيبين من الذكور (77) بنسبة (75.4%)، اما الاناث فقد بلغ عددهم (25) بنسبة (24.5%).

الفقرات		اتفق	اتفق جدا	محايد	لا اتفق	لا اتفق جدا	المجموع
1. اثق بالعملية السياسية باكملها	العدد	5	1	21	47	28	102
	النسبة	4.9	0.9	20.7	46.1	27.4	% 100
2. اثق بمجلس النواب	العدد	5	1	20	46	30	102
	النسبة	4.9	0.9	19.6	45.2	29.4	% 100
3. لا اثق بمجلس القضاء الاعلى	العدد	18	15	32	23	14	102
	النسبة	17.6	14.7	31.4	22.5	13.8	% 100
4. اثق بان السياسيين قادرين على تغيير الوضع الى الافضل	العدد	9	9	18	39	27	102
	النسبة	8.8	8.8	17.7	38.3	26.4	% 100
5. لا اثق بان هناك من يمثلني في البرلمان	العدد	28	23	11	26	14	102
	النسبة	27.5	22.5	10.8	25.4	13.8	% 100
6. اشعر بان الحكومة قريبة من الناس	العدد	7	5	14	43	33	102
	النسبة	6.8	4.9	13.8	42.2	32.3	% 100
7. لا اثق بالعملية الانتخابية	العدد	26	23	11	26	16	102
	النسبة	25.4	22.5	10.8	25.4	15.9	% 100
8. اثق بان الحكومة تتعامل مع الاقتصاد بشكل جيد	العدد	5	5	14	45	33	102
	النسبة	4.9	4.9	13.8	44.1	32.3	% 100

علاقة الجمهور بالسلطات العراقية (تشريعية، تنفيذية، قضائية)

102	10	20	18	24	30	العدد	9. لا اثق بان الحكومة تتعامل مع السياسة الخارجية بشكل جيد
% 100	9.8	19.6	17.7	23.5	29.4	النسبة	
102	27	47	18	3	7	العدد	10. العملية الانتخابية ستكون نزيه
% 100	26.4	46.1	17.7	2.9	6.9	النسبة	
102	26	44	19	5	8	العدد	11. اثق بان القضاء العراقي مستقل
% 100	25.4	43.1	18.8	4.9	7.8	النسبة	
102	17	18	23	18	26	العدد	12-12. اثق بالشرطة العراقية
% 100	16.6	17.6	22.8	17.6	25.4	النسبة	
102	12	28	24	18	20	العدد	13. لا اثق بالمحاكم العراقية
% 100	11.7	27.6	23.5	17.6	19.6	النسبة	
102	36	48	10	4	4	العدد	14. اثق بالأحزاب
% 100	35.2	47.2	9.8	3.9	3.9	النسبة	
102	11	24	17	25	25	العدد	15. لا اثق بالأداء الحكومي
% 100	10.7	23.7	16.6	24.5	24.5	النسبة	
102	22	45	16	10	9	العدد	16. ان العملية السياسية قائمة على المشاركة
% 100	21.5	44.1	15.8	9.8	8.8	النسبة	
102	10	22	12	31	27	العدد	17. ان العنف الذي يمارس من قبل السياسيين اهم اداة لتحقيق المصالح السياسية
% 100	9.8	21.8	11.7	30.3	26.4	النسبة	
102	4	12	10	31	45	العدد	18. ان حجب المعلومات عن المواطنين يؤدي الى ازمة ثقة بين المواطن والدولة
% 100	3.9	11.7	9.8	30.5	44.1	النسبة	

## 7-محافظة المثني

بلغ عدد المستجيبين (70) من مجموع العينة الكلي، اذ بلغ عدد المستجيبين من الذكور (43) وبنسبة (61.4 %)، اما الاناث بلغ عددهم (27) وبنسبة (38.5 %).

الفقرات	اتفق	اتفق جدا	محايد	لا اتفق	لا اتفق جدا	المجموع
1. اثق بالعملية السياسية بأكملها	العدد	2	1	5	33	70
	النسبة	2.8	1.4	7.1	47.3	41.4 %
2. اثق بمجلس النواب	العدد	3	0	3	35	70
	النسبة	4.2	0	4.2	50	41.6 %
3. لا اثق بمجلس القضاء الاعلى	العدد	14	23	17	10	70
	النسبة	20	32.8	24.5	14.2	8.5 %
4. اثق بان السياسيين قادرين على تغير الوضع الى الافضل	العدد	6	1	6	28	70
	النسبة	8.7	1.4	8.7	40	41.2 %
5. لا اثق بان هناك من يمثلني في البرلمان	العدد	27	23	2	12	70
	النسبة	38.5	32.8	2.8	17.2	8.7 %
6. اشعر بان الحكومة قريبة من الناس	العدد	2	2	4	30	70
	النسبة	2.8	2.8	5.9	42.8	45.7 %
7. لا اثق بالعملية الانتخابية	العدد	25	26	6	9	70
	النسبة	35.7	37.1	8.7	12.8	5.7 %
8. اثق بان الحكومة تتعامل مع الاقتصاد بشكل جيد	العدد	0	1	4	32	70
	النسبة	0	1.4	5.9	45.7	47 %
9. لا اثق بان الحكومة تتعامل مع السياسة الخارجية بشكل جيد	العدد	22	27	10	8	70
	النسبة	31.4	38.5	14.2	11.7	4.2 %



علاقة الجمهور بالسلطات العراقية (تشريعية، تنفيذية، قضائية)

70	22	24	15	2	7	العدد	10. العملية الانتخابية ستكون نزيه
% 100	31.4	34.2	21.6	2.8	10	النسبة	
70	25	24	16	2	3	العدد	11. اثق بان القضاء العراقي مستقل
% 100	35.7	34.2	23	2.8	4.3	النسبة	
70	5	6	14	21	24	العدد	12. اثق بالشرطة العراقية
% 100	7.1	8.7	20	30	34.2	النسبة	
70	2	10	14	23	21	العدد	13. لا اثق بالمحاكم العراقية
% 100	2.8	14.2	20.2	32.8	30	النسبة	
70	40	27	2	0	1	العدد	14. اثق بالأحزاب
% 100	57.3	38.5	2.8	0	1.4	النسبة	
70	5	8	6	31	20	العدد	15. لا اثق بالأداء الحكومي
% 100	7.1	11.5	8.7	44.2	28.5	النسبة	
70	24	22	7	4	13	العدد	16. ان العملية السياسية قائمة على المشاركة
% 100	34.2	31.4	10	5.9	18.5	النسبة	
70	3	5	7	29	26	العدد	17. ان العنف الذي يمارس من قبل السياسيين اهم اداة لتحقيق المصالح السياسية
% 100	4.3	7.1	10	41.4	37.2	النسبة	
70	2	5	9	26	28	العدد	18. ان حجب المعلومات عن المواطنين يؤدي الى ازمة ثقة بين المواطن والدولة
% 100	2.8	7.1	12.8	37.1	40.2	النسبة	

## 8-محافظة واسط:

الفقرات		اتفق	اتفق جدا	محايد	لا اتفق	لا اتفق جدا	المجموع
1. اثق بالعملية السياسية بأكملها	العدد	4	1	9	51	44	109
	النسبة	3.6	0.9	8.3	46.9	40.3	% 100
2. اثق بمجلس النواب	العدد	3	1	8	52	45	109
	النسبة	2.7	0.9	7.5	47.7	41.2	% 100
3. لا اثق بمجلس القضاء الاعلى	العدد	19	20	27	30	13	109
	النسبة	17.4	18.3	24.7	27.7	11.9	% 100
4. اثق بان السياسيين قادرين على تغير الوضع الى الافضل	العدد	10	6	8	45	40	109
	النسبة	9.1	5.5	7.6	41.2	36.6	% 100
5. لا اثق بان هناك من يمثلني في البرلمان	العدد	33	34	4	21	17	109
	النسبة	30.2	31.1	3.6	19.6	15.5	% 100
6. اشعر بان الحكومة قريبة من الناس	العدد	1	3	4	51	50	109
	النسبة	0.9	2.7	3.6	46.9	45.9	% 100
7. لا اثق بالعملية الانتخابية	العدد	26	32	12	24	15	109
	النسبة	23.8	29.3	11.2	22	13.7	% 100
8. اثق بان الحكومة تتعامل مع الاقتصاد بشكل جيد	العدد	3	2	6	50	48	109
	النسبة	2.7	1.8	5.5	45.8	44.2	% 100
9. لا اثق بان الحكومة تتعامل مع السياسة الخارجية بشكل جيد	العدد	29	29	12	27	12	109
	النسبة	26.6	26.6	11	24.8	11	% 100

علاقة الجمهور بالسلطات العراقية (تشريعية، تنفيذية، قضائية)

109	32	46	16	9	6	العدد	10. العملية الانتخابية ستكون نزيه
% 100	29.3	42.2	14.6	8.4	5.5	النسبة	
109	31	53	16	4	5	العدد	11. اثق بان القضاء العراقي مستقل
% 100	28.4	48.6	14.9	3.6	4.5	النسبة	
109	7	22	33	15	32	العدد	12-12. اثق بالشرطة العراقية
% 100	6.4	20.1	30.5	13.7	29.3	النسبة	
109	11	18	25	24	31	العدد	13. لا اثق بالمحاكم العراقية
% 100	10	16.7	22.9	22	28.4	النسبة	
109	50	45	6	3	5	العدد	14. اثق بالأحزاب
% 100	45.8	41.2	5.8	2.7	4.5	النسبة	
109	10	27	8	31	33	العدد	15. لا اثق بالأداء الحكومي
% 100	9.1	24.7	7.3	28.4	30.5	النسبة	
109	34	42	13	8	12	العدد	16. ان العملية السياسية قائمة على المشاركة
% 100	31.1	38.5	11.9	7.3	11.2	النسبة	
109	16	18	7	35	33	العدد	17. ان العنف الذي يمارس من قبل السياسيين اهم اداة لتحقيق المصالح السياسية
% 100	14.6	16.7	6.4	32.1	30.2	النسبة	
109	6	16	7	40	40	العدد	18. ان حجب المعلومات عن المواطنين يؤدي الى ازمة ثقة بين المواطن والدولة
% 100	5.5	14.9	6.4	36.6	36.6	النسبة	

اذ بلغ عدد المستجيبين من محافظة واسط (109) من المجموع الكلي، اذ بلغ عدد المستجيبين من الذكور (60) ونسبة (55 %)، وعدد الاناث المستجيبات (49) ونسبة (44.9 %).

## 9-محافظة النجف:

اذ بلغ عدد المستجيبين في محافظة النجف 169 (من مجموع العينة الكلي، اذ بلغ عدد من المستجيبين الذكور (96) ونسبة (56.8) اما الاناث قد بلغ عددهم (73) ونسبة (43.1).

الفقرات		اتفق	اتفق جدا	محايد	لا اتفق	لا اتفق جدا	المجموع
1. اثق بالعملية السياسية باكملها	العدد	4	0	17	70	78	169
	النسبة	2.3	0	10	41.6	46.1	% 100
2. اثق بمجلس النواب	العدد	4	1	15	72	77	169
	النسبة	2.3	0.5	8.8	42.9	45.5	% 100
3. لا اثق بمجلس القضاء الاعلى	العدد	41	38	27	37	26	169
	النسبة	24.2	22.4	15.9	21.8	15.7	% 100
4. - اثق بان السياسيين قادرين على تغيير الوضع الى الافضل	العدد	11	6	11	69	72	169
	النسبة	6.5	3.6	6.5	40.8	42.6	% 100
5. - لا اثق بان هناك من يمثلني في البرلمان	العدد	50	52	10	30	27	169
	النسبة	29.8	30.7	5.9	17.7	15.9	% 100
6. - اشعر بان الحكومة قريبة من الناس	العدد	7	2	14	70	76	169
	النسبة	4.1	1.1	8.5	41.4	44.9	% 100
7. - لا اثق بالعملية الانتخابية	العدد	48	46	17	34	24	169
	النسبة	28.4	27.2	10	20.2	14.2	% 100
8. - اثق بان الحكومة تتعامل مع الاقتصاد بشكل جيد	العدد	4	0	16	71	78	169
	النسبة	2.3	0	9.6	42	46.1	% 100

علاقة الجمهور بالسلطات العراقية (تشريعية، تنفيذية، قضائية)

169	21	38	23	40	47	العدد	9. لا اثق بان الحكومة تتعامل مع السياسة الخارجية بشكل جيد
% 100	12.4	22.4	13.8	23.6	27.8	النسبة	
169	58	69	28	8	6	العدد	10. العملية الانتخابية ستكون نزيه
% 100	34.3	40.8	16.5	4.7	3.7	النسبة	
169	66	67	30	2	4	العدد	11-11. اثق بان القضاء العراقي مستقل
% 100	39	39.6	17.9	1.1	2.4	النسبة	
169	14	37	45	37	36	العدد	12-12. اثق بالشرطة العراقية
% 100	8.2	21.8	26.9	21.8	21.3	النسبة	
169	17	31	40	43	38	العدد	13. لا اثق بالمحاكم العراقية
% 100	10	18.6	23.6	25.4	22.4	النسبة	
169	91	60	15	2	1	العدد	14. اثق بالأحزاب
% 100	53.8	35.8	8.8	1.1	0.5	النسبة	
169	23	25	13	58	50	العدد	15. لا اثق بالأداء الحكومي
% 100	13.8	14.8	7.6	34.3	29.5	النسبة	
169	61	55	25	19	9	العدد	16. ان العملية السياسية قائمة على المشاركة
% 100	36	32.5	14.8	11.4	5.3	النسبة	
169	24	19	17	56	53	العدد	17. ان العنف الذي يمارس من قبل السياسيين اهم اداة لتحقيق المصالح السياسية
% 100	14.2	11.4	10	33.1	31.3	النسبة	
169	13	13	23	55	65	العدد	18. ان حجب المعلومات عن المواطنين يؤدي الى ازمة ثقة بين المواطن والدولة

## 10- محافظة ذي قار:

اذ بلغ عدد المستجيبين (164) من مجموع العينة الكلي، اذ بلغ عدد المستجيبين من الذكور (106) وبنسبة (64.6)، اما عدد الاناث قد بلغ (58) وبنسبة (35.3).

الفقرات		اتفق	اتفق جدا	محايد	لا اتفق	لا اتفق جدا	المجموع
1. اثق بالعملية السياسية باكملها	العدد	3	0	19	74	68	164
	النسبة	1.8	0	11.7	45.1	41.4	% 100
2. اثق بمجلس النواب	العدد	3	0	16	72	73	164
	النسبة	1.8	0	9.8	43.9	44.5	% 100
3. لا اثق بمجلس القضاء الاعلى	العدد	36	39	36	35	18	164
	النسبة	21.9	23.7	21.9	21.6	10.9	% 100
4. اثق بان السياسيين قادرين على تغير الوضع الى الافضل	العدد	3	2	16	68	75	164
	النسبة	1.8	1.2	9.9	41.4	45.7	% 100
5. لا اثق بان هناك من يمثلني في البرلمان	العدد	47	50	10	34	23	164
	النسبة	28.6	30.4	6	20.7	14.3	% 100
6. اشعر بان الحكومة قريبة من الناس	العدد	2	3	14	71	74	164
	النسبة	1.2	1.8	8.7	43.2	45.1	% 100
7. لا اثق بالعملية الانتخابية	العدد	36	52	19	39	18	164
	النسبة	21.9	31.7	11.7	23.8	10.9	% 100
8. اثق بان الحكومة تتعامل مع الاقتصاد بشكل جيد	العدد	4	1	16	66	77	164
	النسبة	2.4	0.6	9.9	40.2	46.9	% 100

علاقة الجمهور بالسلطات العراقية (تشريعية، تنفيذية، قضائية)

164	21	36	15	54	38	العدد	9. لا اثق بان الحكومة تتعامل
% 100	12.8	21.9	9.3	32.9	23.1	النسبة	مع السياسة الخارجية بشكل جيد
164	57	61	30	6	10	العدد	10. العملية الانتخابية ستكون
% 100	34.7	37.1	18.6	3.6	6	النسبة	نزیه
164	61	61	27	3	12	العدد	11. اثق بان القضاء العراقي
% 100	37.1	37.1	16.4	1.8	7.6	النسبة	مستقل
164	14	28	41	45	36	العدد	12. اثق بالشرطة العراقية
% 100	8.5	17	25.2	27.4	21.9	النسبة	
164	21	32	31	42	38	العدد	13. لا اثق بالمحاكم العراقية
% 100	12.8	19.6	18.9	25.6	23.1	النسبة	
164	84	61	14	4	1	العدد	14. اثق بالأحزاب
% 100	51.2	37.1	8.7	2.4	0.6	النسبة	
164	23	23	12	54	52	العدد	15. لا اثق بالأداء الحكومي
% 100	14	14	7.4	32.9	31.7	النسبة	
164	48	61	28	13	14	العدد	16. ان العملية السياسية قائمة
% 100	29.2	37.1	17.3	7.9	8.5	النسبة	على المشاركة
164	14	14	13	60	63	العدد	17. ان العنف الذي يمارس من
% 100	8.5	8.5	7.9	36.7	38.4	النسبة	قبل السياسيين اهم اداة لتحقيق المصالح السياسية
164	13	11	16	55	69	العدد	18. ان حجب المعلومات عن
% 100	7.9	6.7	9.9	33.5	42	النسبة	المواطنين يؤدي الى ازمة ثقة بين المواطن والدولة

## 11-محافظة الانبار:

اذ بلغت عدد المستجيبين (131) من مجموع العينة الكلي، اذ بلغ عدد المستجيبين الذكور (99) وبنسبة (75.5)، اما الاناث المستجيبات بلغ عددهم (32) وبنسبة (24.4).

الفقرات	اتفق	اتفق جدا	محايد	لا اتفق	لا اتفق جدا	المجموع
1. اثق بالعملية السياسية بأكملها	6	2	24	71	28	131
	النسبة	4.5	1.5	18.6	54.1	21.3 % 100
2. اثق بمجلس النواب	5	1	22	72	31	131
	النسبة	3.8	0.8	16.9	54.9	23.6 % 100
3. لا اثق بمجلس القضاء الاعلى	25	20	43	32	11	131
	النسبة	19	15.2	32.8	24.4	8.6 % 100
4. اثق بان السياسيين قادرين على تغيير الوضع الى الافضل	12	5	15	65	34	131
	النسبة	9.1	3.8	11.6	49.6	25.9 % 100
5. لا اثق بان هناك من يمثلني في البرلمان	34	30	16	33	18	131
	النسبة	25.9	22.9	12.2	25.3	13.7 % 100
6. اشعر بان الحكومة قريبة من الناس	4	5	21	68	33	131
	النسبة	3	3.8	16.2	51.9	25.1 % 100
7. لا اثق بالعملية الانتخابية	38	27	17	30	19	131
	النسبة	29	20.6	12.9	22.9	14.6 % 100
8. اثق بان الحكومة تتعامل مع الاقتصاد بشكل جيد	5	5	21	70	30	131
	النسبة	3.8	3.8	16.1	53.4	22.9 % 100



علاقة الجمهور بالسلطات العراقية (تشريعية، تنفيذية، قضائية)

131	15	25	27	26	38	العدد	9. لا اثق بان الحكومة
% 100	11.4	19	20.8	19.8	29	النسبة	تتعامل مع السياسة الخارجية بشكل جيد
131	32	57	30	5	7	العدد	10. العملية الانتخابية ستكون نزيه
% 100	24.5	43.5	22.9	3.8	5.3	النسبة	
131	31	54	31	8	7	العدد	11. اثق بان القضاء العراقي مستقل
% 100	23.6	41.2	23.8	6.1	5.3	النسبة	
131	12	22	47	16	34	العدد	12. اثق بالشرطة العراقية
% 100	9.4	16.7	35.8	12.2	25.9	النسبة	
131	11	25	48	15	32	العدد	13. لا اثق بالمحاكم العراقية
% 100	8.3	19	36.9	11.4	24.4	النسبة	
131	46	63	13	5	4	العدد	14. اثق بالأحزاب
% 100	35.1	48	9.9	3.8	3.2	النسبة	
131	12	25	25	27	42	العدد	15. لا اثق بالأداء الحكومي
% 100	9.4	19	19	20.6	32	النسبة	
131	29	53	28	5	16	العدد	16. ان العملية السياسية قائمة على المشاركة
% 100	22.1	40.4	21.5	3.8	12.2	النسبة	
131	18	17	15	39	42	العدد	17. ان العنف الذي يمارس من قبل السياسيين اهم اداة لتحقيق المصالح السياسية
% 100	13.7	12.9	11.7	29.7	32	النسبة	
131	9	12	12	44	54	العدد	18. ان حجب المعلومات عن المواطنين يؤدي الى ازمة ثقة بين المواطن والدولة
% 100	6.8	9.1	9.1	33.8	41.2	النسبة	

## 12 - محافظة صلاح الدين:

اذ بلغ عدد المستجيبين (131) من مجموع العينة الكلي، اذ بلغ عدد الذكور (106) وبنسبة (80.9)، اما الاناث بلغ عددهم (25) وبنسبة (19).

الفقرات		اتفق	اتفق جدا	محايد	لا اتفق	لا اتفق جدا	المجموع
1. اثق بالعملية السياسية باكملها	العدد	3	2	34	57	35	131
	النسبة	2.4	1.5	25.9	43.5	26.7	% 100
2. اثق بمجلس النواب	العدد	3	4	29	49	46	131
	النسبة	2.4	3	22.1	37.4	35.1	% 100
3. لا اثق بمجلس القضاء الاعلى	العدد	26	19	38	26	22	131
	النسبة	19.8	14.5	29.2	19.8	16.7	% 100
4. اثق بان السياسيين قادرين على تغير الوضع الى الافضل	العدد	8	11	22	45	45	131
	النسبة	6.1	8.6	16.7	34.3	34.3	% 100
5. لا اثق بان هناك من يمثلني في البرلمان	العدد	30	29	15	33	24	131
	النسبة	22.9	22.1	11.6	25.1	18.3	% 100
6. اشعر بان الحكومة قريبة من الناس	العدد	9	10	25	42	45	131
	النسبة	6.8	7.6	19.3	32	34.3	% 100
7. لا اثق بالعملية الانتخابية	العدد	35	28	19	24	25	131
	النسبة	26.7	21.3	14.7	18.3	19	% 100
8. اثق بان الحكومة تتعامل مع الاقتصاد بشكل جيد	العدد	8	10	25	45	43	131
	النسبة	6.1	7.6	19.2	34.3	32.8	% 100

علاقة الجمهور بالسلطات العراقية (تشريعية، تنفيذية، قضائية)

131	20	28	22	25	36	العدد	9. لا اثق بان الحكومة تتعامل مع السياسة الخارجية بشكل جيد
% 100	15.2	21.3	16.9	19.2	27.4	النسبة	
131	38	39	34	9	11	العدد	10. العملية الانتخابية ستكون نزيه
% 100	29	29.7	25.9	6.8	8.6	النسبة	
131	38	45	29	9	10	العدد	11. اثق بان القضاء العراقي مستقل
% 100	29	34.3	22.3	6.8	7.6	النسبة	
131	7	15	40	32	37	العدد	12. اثق بالشرطة العراقية
% 100	5.3	11.4	30.7	24.4	28.2	النسبة	
131	13	24	44	27	23	العدد	13. لا اثق بالمحاكم العراقية
% 100	9.9	18.5	33.5	20.6	17.5	النسبة	
131	60	39	22	4	6	العدد	14. اثق بالأحزاب
% 100	45.8	29.7	16.7	3.3	4.5	النسبة	
131	20	26	31	27	27	العدد	15. لا اثق بالأداء الحكومي
% 100	15.4	19.8	23.6	20.6	20.6	النسبة	
131	41	32	32	10	16	العدد	16. ان العملية السياسية قائمة على المشاركة
% 100	31.2	24.4	24.6	7.6	12.2	النسبة	
131	14	24	21	27	45	العدد	17. ان العنف الذي يمارس من قبل السياسيين اهم اداة لتحقيق المصالح السياسية
% 100	10.6	18.3	16.2	20.6	34.3	النسبة	
131	3	10	21	44	53	العدد	18. ان حجب المعلومات عن المواطنين يؤدي الى ازمة ثقة بين المواطن والدولة
% 100	2.2	7.7	16.2	33.5	40.4	النسبة	

### 13- محافظة ديالى:

بلغ عدد المستجيبين (101) من مجموع العينة الكلي، حيث بلغ عدد الذكور (66) ونسبة (65.3)، اما الاناث بلغ عددهم (35) ونسبة (34.6).

الفقرات		اتفق	اتفق جدا	محايد	لا اتفق	لا اتفق جدا	المجموع
1. اثق بالعملية السياسية بأكملها	العدد	3	2	12	48	36	101
	النسبة	2.9	1.9	11.8	47.5	35.9	% 100
2. اثق بمجلس النواب	العدد	3	1	10	49	38	101
	النسبة	2.9	0.9	9.9	48.5	37.8	% 100
3. لا اثق بمجلس القضاء الاعلى	العدد	21	16	24	21	19	101
	النسبة	20.7	15.8	23.7	20.9	18.9	% 100
4. اثق بان السياسيين قادرين على تغير الوضع الى الأفضل	العدد	5	0	12	53	31	101
	النسبة	4.9	0	11.8	52.4	30.9	% 100
5. لا اثق بان هناك من يمثلني في البرلمان	العدد	26	24	6	26	19	101
	النسبة	25.7	23.7	5.9	25.9	18.8	% 100
6. اشعر بان الحكومة قريبة من الناس	العدد	1	3	14	44	39	101
	النسبة	0.9	2.9	13.8	43.5	38.9	% 100
7. لا اثق بالعملية الانتخابية	العدد	22	28	8	25	18	101
	النسبة	21.7	27.7	7.9	24.9	17.8	% 100
8. اثق بان الحكومة تتعامل مع الاقتصاد بشكل جيد	العدد	2	6	12	43	38	101
	النسبة	1.9	5.9	11.8	42.5	37.9	% 100

علاقة الجمهور بالسلطات العراقية (تشريعية، تنفيذية، قضائية)

101	16	26	17	17	25	العدد	9. لا اثق بان الحكومة
% 100	15.8	25.9	16.8	16.8	24.7	النسبة	تتعامل مع السياسة الخارجية بشكل جيد
101	30	35	26	2	8	العدد	10. العملية الانتخابية ستكون نزيه
% 100	29.7	34.6	25.9	1.9	7.9	النسبة	
101	31	42	21	3	4	العدد	11. اثق بان القضاء العراقي مستقل
% 100	30.6	41.9	20.7	2.9	3.9	النسبة	
101	19	20	38	10	14	العدد	12. اثق بالشرطة العراقية
% 100	18.8	19.8	37.6	9.9	13.9	النسبة	
101	15	26	25	14	21	العدد	13. لا اثق بالمحاكم العراقية
% 100	14.8	25.8	24.9	13.8	20.7	النسبة	
101	46	40	9	2	4	العدد	14. اثق بالأحزاب
% 100	45.5	39.8	8.9	1.9	3.9	النسبة	
101	21	18	17	20	25	العدد	15. لا اثق بالأداء الحكومي
% 100	20.9	17.8	16.8	19.8	24.7	النسبة	
101	31	37	16	6	11	العدد	16. ان العملية السياسية قائمة على المشاركة
% 100	30.9	36.6	15.8	5.9	10.8	النسبة	
101	10	19	6	36	30	العدد	17. ان العنف الذي يمارس من قبل السياسيين اهم اداة لتحقيق المصالح السياسية
% 100	9.9	18.9	5.9	35.6	29.7	النسبة	
101	12	12	9	33	35	العدد	18. ان حجب المعلومات عن المواطنين يؤدي الى ازمة ثقة بين المواطن والدولة
% 100	11.8	11.8	8.9	32.9	34.6	النسبة	

## 14-محافظة ميسان:

بلغت العينة (62) من مجموع العينة الكلي، اذ بلغ عدد الذكور (44) ونسبة (70.9)، اما الاناث بلغ عددهم (18) ونسبة (29).

الفقرات		اتفق	اتفق جدا	محايد	لا اتفق	لا اتفق جدا	المجموع
1. اثق بالعملية السياسية باكملها	العدد	2	1	6	22	31	62
	النسبة	3.2	1.6	9.8	35.4	50	% 100
2. اثق بمجلس النواب	العدد	1	1	6	24	30	62
	النسبة	1.6	1.6	9.8	38.7	48.3	% 100
3. لا اثق بمجلس القضاء الاعلى	العدد	13	19	15	6	9	62
	النسبة	20.9	30.6	24.1	9.8	14.6	% 100
4. اثق بان السياسيين قادرين على تغير الوضع الى الافضل	العدد	5	2	5	17	33	62
	النسبة	8.1	3.2	8.1	27.4	53.2	% 100
5. لا اثق بان هناك من يمثلني في البرلمان	العدد	13	26	4	8	11	62
	النسبة	20.9	41.9	6.6	12.9	17.7	% 100
6. اشعر بان الحكومة قريبة من الناس	العدد	1	1	9	21	30	62
	النسبة	1.6	1.6	14.7	33.8	48.3	% 100
7. لا اثق بالعملية الانتخابية	العدد	9	26	6	11	10	62
	النسبة	14.6	41.9	9.7	17.7	16.1	% 100
8. اثق بان الحكومة تتعامل مع الاقتصاد بشكل جيد	العدد	1	4	6	21	30	62
	النسبة	1.6	6.4	9.9	33.8	48.3	% 100

علاقة الجمهور بالسلطات العراقية (تشريعية، تنفيذية، قضائية)

62	7	9	10	25	11	العدد	9. لا اثق بان الحكومة تتعامل مع السياسة الخارجية بشكل جيد
% 100	11.2	14.6	16.2	40.3	17.7	النسبة	
62	27	19	12	2	2	العدد	10. العملية الانتخابية ستكون نزيه
% 100	43.5	30.6	19.5	3.2	3.2	النسبة	
62	26	16	15	4	1	العدد	11. اثق بان القضاء العراقي مستقل
% 100	41.9	25.8	24.3	6.4	1.6	النسبة	
62	5	10	13	21	13	العدد	12. اثق بالشرطة العراقية
% 100	8.3	16.1	20.9	33.8	20.9	النسبة	
62	6	5	20	23	8	العدد	13. لا اثق بالمحاكم العراقية
% 100	9.6	8.3	32.2	37	12.9	النسبة	
62	35	15	8	3	1	العدد	14. اثق بالأحزاب
% 100	56.4	24.3	12.9	4.8	1.6	النسبة	
62	10	10	3	24	15	العدد	15. لا اثق بالأداء الحكومي
% 100	16.2	16.2	4.8	38.7	24.1	النسبة	
62	27	15	8	6	6	العدد	16. ان العملية السياسية قائمة على المشاركة
% 100	43.5	24.4	12.9	9.6	9.6	النسبة	
62	9	7	4	29	13	العدد	17. ان العنف الذي يمارس من قبل السياسيين اهم اداة لتحقيق المصالح السياسية
% 100	14.5	11.5	6.4	46.7	20.9	النسبة	
62	6	5	4	25	22	العدد	18. ان حجب المعلومات عن المواطنين يؤدي الى ازمة ثقة بين المواطن والدولة
% 100	9.6	8.3	6.4	40.3	35.4	النسبة	

## 15- محافظة بابل:

بلغ المستجيبين في محافظة بابل (197) من مجموع العينة الكلي، اذ بلغ عدد الذكور (126) ونسبة (63 %)، اما عدد الاناث قد بلغ (71) ونسبة (36 %).

الفقرات		اتفق	اتفق جدا	محايد	لا اتفق	لا اتفق جدا	المجموع
1. اثق بالعملية السياسية بأكملها	العدد	7	0	20	87	83	197
	النسبة	3.7	0	10.1	44.1	42.1	% 100
2. اثق بمجلس النواب	العدد	4	0	16	84	93	197
	النسبة	3	0	8	42	47	% 100
3. لا اثق بمجلس القضاء الاعلى	العدد	54	36	34	47	26	197
	النسبة	27.1	18.2	17.4	23.9	13.4	% 100
4. اثق بان السياسيين قادرين على تغير الوضع الى الافضل	العدد	10	4	15	83	85	197
	النسبة	5.2	2	7.6	42.1	43.1	% 100
5. لا اثق بان هناك من يمثلني في البرلمان	العدد	74	52	7	27	37	197
	النسبة	37.5	26.3	3.6	13.7	18.9	% 100
6. اشعر بان الحكومة قريبة من الناس	العدد	0	1	12	95	89	197
	النسبة	0	0.5	6.2	48.2	45.1	% 100
7. لا اثق بالعملية الانتخابية	العدد	66	48	25	26	32	197
	النسبة	33.5	24.3	12.6	13.2	16.4	% 100
8. اثق بان الحكومة تتعامل مع الاقتصاد بشكل جيد	العدد	1	3	14	106	73	197
	النسبة	0.5	1.6	7.1	53.8	37	% 100



علاقة الجمهور بالسلطات العراقية (تشريعية، تنفيذية، قضائية)

197	23	37	15	50	72	العدد	10. لا اثق بان الحكومة تتعامل
% 100	11.7	18.8	7.7	25.3	36.5	النسبة	مع السياسة الخارجية بشكل جيد
197	77	80	33	3	4	العدد	11. العملية الانتخابية ستكون
100	39	40.6	16.9	1.5	2	النسبة	نزيه
197	61	90	33	6	7	العدد	12. اثق بان القضاء العراقي
% 100	30.9	45.6	16.9	3.1	3.5	النسبة	مستقل
197	25	32	68	29	43	العدد	13. اثق بالشرطة العراقية
% 100	12.6	16.2	34.7	14.7	21.8	النسبة	
197	23	36	41	34	63	العدد	14. لا اثق بالمحاكم العراقية
% 100	11.6	18.5	20.8	17.2	31.9	النسبة	
197	98	83	11	0	5	العدد	15. اثق بالأحزاب
% 100	49.7	42.1	5.7	0	2.5	النسبة	
197	23	38	11	56	69	العدد	16. لا اثق بالأداء الحكومي
% 100	11.6	19.3	5.7	28.4	35	النسبة	
197	76	71	21	7	22	العدد	17. ان العملية السياسية قائمة
% 100	38.5	36.1	10.6	3.6	11.2	النسبة	على المشاركة
197	29	39	12	51	66	العدد	18. ان العنف الذي يمارس من
% 100	14.8	19.8	6.1	25.8	33.5	النسبة	قبل السياسيين اهم اداة لتحقيق المصالح السياسية
197	13	14	20	69	81	العدد	19. ان حجب المعلومات عن
% 100	6.5	7.2	10.2	35	41.1	النسبة	المواطنين يؤدي الى ازمة ثقة بين المواطن والدولة